



**CIB EURÓ ÉLMEZŐNY PLUSZ TŐKEVÉDETT SZÁRMAZTATOTT
ALAP**

Féléves jelentés

CIB Befektetési Alapkezelő Zrt.

Forgalmazó, Letétkezelő:

CIB Bank Zrt.

2014

1. Alapadatok

1.1. A CIB Euró Élmezőny Plusz Tőkevédett Származtatott Alap

Megnevezése:	CIB Euró Élmezőny Plusz Tőkevédett Származtatott Alap (a továbbiakban: Alap)
Az Alap típusa:	nyilvános, azaz nyilvános forgalombahozatal útján létrehozott
Az Alap fajtája:	nyíltvégű, azaz a futamidő alatt bármikor visszaváltható
Az Alap futamideje:	az Alap határozott futamidőre jött létre, lejárat: 2017/02/27
Besorolása:	speciális, tőkevédett, ABAK-irányelv alapján harmonizált befektetési alap

1.2. Az alapkezelő

Neve:	CIB Befektetési Alapkezelő Zrt. (a továbbiakban: Alapkezelő)
Székhelye:	H-1027 Budapest, Medve u. 4-14.

1.3. A forgalmazó

Neve:	CIB Bank Zrt. (a továbbiakban: Forgalmazó)
Székhelye:	H-1027 Budapest, Medve u. 4-14.

1.4. A letétkezelő

Neve:	CIB Bank Zrt. (a továbbiakban: Letétkezelő)
Székhelye:	H-1027 Budapest, Medve u. 4-14.

1.5. Forgalmazási helyek

Neve:	CIB Bank Zrt. központja és fiókjai
Székhelye:	H-1027 Budapest, Medve u. 4-14.

1.6. A könyvvizsgáló

Neve:	Henye István (Kamarai tagsági szám: MKVK-005674) KPMG Hungária Kft.
Székhelye:	H-1139 Budapest, Váci út 99.

2. A befektetési eszközállomány összetétele

Az Alap portfóliójában található eszközök és források tételes összetétele

Tárgynap (T. forgalmazás-elszámolási nap)	2013.12.30		2014.02.03		2014.06.30	
Saját tőke	-	-	9,000,958.49 EUR	-	9,179,410.98 EUR	-
Egy befektetési jegyre jutó nettó eszközérték	-	-	0.0099963	-	0.0101008	-
Darabszám	-	-	900,429,245 db	-	908,779,089 db	-
Tőkeáttétel bruttó, valamint kötelezettség módszerrel számított teljes mértéke*	Kötelezett ség	Bruttó módszer	Kötelezettség módszer	Bruttó módszer	Kötelezettség módszer	Bruttó módszer
Tényleges	-	-	-	-	96.50%	95.34%
Maximális	-	-	120.00%	120.00%	120.00%	120.00%
Alap devizaneme	-	-	EUR	-	EUR	-
Devizakitettségi fedezettségi szintje	-	-	0.00%	-	0.00%	-
Alap portfóliójában 10% feletti részarányban szereplő eszközök	-	-	-	-	-	-
Lejáratkorai törkevédelmet biztosító szintetikus betét	-	-	6,621,098.19 EUR	73.56%	6,733,961.51 EUR	73.36%
ADIDAS, COCA-COLA, MCDONALD'S, General Electric és Visa részvényekből kialakított befektetési eszközosár teljesítményét biztosító OTC opció	-	-	295,340.81 EUR	3.28%	321,453.26 EUR	3.50%
I. Kötelezettségek	-	-	297,222.60 EUR	3.20%	15,269.07 EUR	0.17%
I/1. Hitelállomány	-	-	0.00 EUR	0.00%	0.00 EUR	0.00%
I/2. Egyéb kötelezettségek	-	-	297,222.60 EUR	3.20%	15,269.07 EUR	0.17%
I/3. Származékos ügyletekből eredő kötelezettség	-	-	0.00 EUR	0.00%	0.00 EUR	0.00%
II. Eszközök	-	-	9,298,181.09 EUR	100.00%	9,194,680.05 EUR	100.00%
II/1. Folyószámla, készpénz	-	-	2,381,352.94 EUR	25.61%	106,520.28 EUR	1.16%
II/2. Egyéb követelés	-	-	389.15 EUR	0.00%	22,105.00 EUR	0.24%
II/3. Lekötött bankbetétek	-	-	6,621,098.19 EUR	71.21%	6,733,961.51 EUR	73.24%
II/3.1. 3 hónapnál rövidebb lekötésű	-	-	0.00 EUR	0.00%	0.00 EUR	0.00%
II/3.2. 3 hónapnál hosszabb lekötésű	-	-	6,621,098.19 EUR	71.21%	6,733,961.51 EUR	73.24%
II/4. Átruházható értékpapírok	-	-	295,340.81 EUR	3.18%	321,453.26 EUR	3.50%
II/4.1. Állampapírok	-	-	0.00 EUR	0.00%	2,010,640.00 EUR	21.87%
II/4.1.1. Kötvények	-	-	0.00 EUR	0.00%	2,010,640.00 EUR	21.87%
II/4.1.2. Kincstárjegyek	-	-	0.00 EUR	0.00%	0.00 EUR	0.00%
II/4.1.3. Egyéb jegybankképes értékpapírok	-	-	0.00 EUR	0.00%	0.00 EUR	0.00%
II/4.2. Vállalati, egyéb hitelviszonyt jelentő értékpapírok	-	-	0.00 EUR	0.00%	0.00 EUR	0.00%
II/4.2.1. Tőzsdére bevezetett	-	-	0.00 EUR	0.00%	0.00 EUR	0.00%
II/4.2.3. Tőzsdén kívüli	-	-	0.00 EUR	0.00%	0.00 EUR	0.00%
II/4.3. Részvények	-	-	0.00 EUR	0.00%	0.00 EUR	0.00%
II/4.3.1. Tőzsdére bevezetett	-	-	0.00 EUR	0.00%	0.00 EUR	0.00%
II/4.3.2. Tőzsdén kívüli	-	-	0.00 EUR	0.00%	0.00 EUR	0.00%
II/4.4. Jelzáloglevelek	-	-	0.00 EUR	0.00%	0.00 EUR	0.00%
II/4.4.1. Tőzsdére bevezetett	-	-	0.00 EUR	0.00%	0.00 EUR	0.00%
II/4.4.2. Tőzsdén kívüli	-	-	0.00 EUR	0.00%	0.00 EUR	0.00%
II/4.5. Befektetési jegyek	-	-	0.00 EUR	0.00%	0.00 EUR	0.00%
II/4.5.1. Tőzsdére bevezetett	-	-	0.00 EUR	0.00%	0.00 EUR	0.00%
II/4.5.2. Tőzsdén kívüli	-	-	0.00 EUR	0.00%	0.00 EUR	0.00%
II/5. Származékos ügyletek	-	-	295,340.81 EUR	3.18%	321,453.26 EUR	3.50%
II/5.1. Határidos	-	-	0.00 EUR	0.00%	0.00 EUR	0.00%
II/5.1.1. Futures	-	-	0.00 EUR	0.00%	0.00 EUR	0.00%
II/5.1.2. Forward	-	-	0.00 EUR	0.00%	0.00 EUR	0.00%
II/5.2. Opció ügyletek	-	-	295,340.81 EUR	3.18%	321,453.26 EUR	3.50%
II/5.2.1. Tőzsdei opciók	-	-	0.00 EUR	0.00%	0.00 EUR	0.00%
II/5.2.2. OTC típusú opciók	-	-	295,340.81 EUR	3.18%	321,453.26 EUR	3.50%
II/6. Közelmúltban forgalomba hozott átruházható ép.	-	-	0.00 EUR	0.00%	0.00 EUR	0.00%
II/7. Egyéb átruházható értékpapír	-	-	0.00 EUR	0.00%	0.00 EUR	0.00%
Bruttó eszközérték	-	-	9,298,181.09 EUR	100.00%	9,194,680.05 EUR	100.00%
Nettó eszközérték	-	-	9,000,958.49 EUR	96.80%	9,179,410.98 EUR	99.83%

* Az Alapkezelő az Alap tőkeáttétel szerinti kitétségének számítását a bruttó, valamint a kötelezettség módszerrel számítja ki. A bruttó módszer az Alap teljes kitétségét adja meg, míg a kötelezettség módszer figyelembe veszi az Alapban lévő befektetési eszközök fedezeti és nettósítási hatásait is. Az Alapkezelő az Alap esetében alkalmazható tőkeáttétel (nettó összesített kockázati kitétség) legnagyobb mértékét az Alap típusa, befektetési stratégiája, a tőkeáttétel forrásai, az eszközök és a kötelezettségek aránya, a tőkeáttétel fedezeti biztosítékának mértéke, az Alap mögöttes piacain végrehajtott üzletkötések volumene, természete és kiterjedése, valamint az üzletkötések végrehajtási helyszíneit jelentő pénzügyi szolgáltatók, intézmények, partnerek által képviselt rendszerkockázat alapján állapítja meg. A tőkeáttétel mértéke a tájékoztatási időszakban a feltüntetett tényleges és a megengedett maximális értékek között ingadozott. Az Alapkezelő az Alap nevében kötött szerződések, teljesült megbízások, tőkeáttélt eredményező ügyletek vonatkozásában biztosítékokat nem nyújt, garanciákat nem vállal, valamint ezek újbóli felhasználására jogokat nem szerez és nem biztosít.

3. Az Alap forgalmi adatai

3.1. A tájékoztatási időszakban az Alap befektetési jegyeinek forgalmi adatai

	Előző tájékoztatási időszak végén (2013. december 30.)	Az Alap futamidejének első napján (2014. február 3.)	Tájékoztatási időszakban	Tájékoztatási időszak végén (2014. június 30.)
forgalomban lévő befektetési jegyek darabszáma	-	900,429,245 db		908,779,089 db
eladott befektetési jegyek darabszáma			12,196,493 db	
visszaváltott befektetési jegyek darabszáma			3,846,649 db	
tőkeszámla növekedése			122,275.79 EUR	
tőkeszámla csökkenése			38,523.12 EUR	
a portfólió összesített nettó eszközértéke	-	9,000,958.49 EUR		9,179,410.98 EUR
az egy befektetési jegyre jutó nettó eszközérték	-	0.0099963		0.01010082

3.2. A tájékoztatási időszakban az Alap saját tőkéjének és az egy jegyre jutó nettó eszközértékének a változása havi bontásban

	az Alap saját tőkéje	az egy jegyre jutó nettó eszközérték
2010/12/31	-	-
2011/12/30	-	-
2012/12/28	-	-
2013/12/30	-	-
2014/01/31	-	-
2014/02/28	9,034,319.57 EUR	0.00997885
2014/03/31	9,002,427.88 EUR	0.00995386
2014/04/30	9,029,639.04 EUR	0.00999003
2014/05/30	9,114,639.95 EUR	0.01008213
2014/06/30	9,179,410.98 EUR	0.01010082

4. Az Alapkezelő működésében bekövetkezett változások

A befektetési alapok termékszerkezetének változása

A befektetési alap termékek köre az év elején 24 nyilvános és 2 zártkörű befektetési alaptól tevődött össze, melyek száma a félév során 3 futamidő lejáratára miatti befektetési alap megszűnés mellett további 4 nyilvános befektetési alappal bővült, többek között az új kibocsátásoknak is köszönhetően az Alapkezelő által befektetési alapokban kezelt vagyon az év eleji 279 milliárd HUF összeget jelentő állományi szintről a félév során növekedést felmutatva 292 milliárd HUF vagyonfőre bővült.

Az Alapkezelő várható fejlődése és foglalkoztatáspolitikája

Az Alapkezelő és az Alap felügyeletét ellátó Magyar Nemzeti Bank jogelődjeként a Pénzügyi Szervezetek Állami Felügyelete H-EN-III-1152/2012. számú határozatával engedélyezte, hogy a VÚB Asset Management, správ. spol., a.s. (székhely: Mlynské Nivy 1, 820 04 Bratislava 24, Slovakia, cg.: 35 786 272) az Alapkezelőben 100%-os közvetlen minősített befolyást szerezzen. Ennek értelmében az Alapkezelő részvényesének cégneve valamint tulajdoni és szavazati hányada 2013. március 22-től az alábbiak szerint megváltozott: 1. részvényes: VÚB Asset Management, správ. spol., a.s., szavazati hányada 100%. A VÚB Asset Management, správ. spol., a.s. az EURIZON CAPITAL SGR cégcsoport tagja, amely az Intesa Sanpaolo csoport - melynek része a CIB Bank Zrt. is - vagyonkezelésre specializálódott tagjaként mind a magán-, mind pedig az intézményi ügyfelek részére a vagyonkezelési termékek és szolgáltatások széles skáláját biztosítja. Az EURIZON CAPITAL SGR tevékenysége nemcsak a befektetési alapok nemzetközi forgalmazására terjed ki, hanem az Intesa Sanpaolo csoport befektetési alapkezelési és vagyonkezelési tevékenységének egy részét is végzi. A túlnyomó részt a lakossági befektetőknek köszönhetően 2013-ban folyamatos volt a befektetési alapok piacán kezelt vagyon gyarapodása, amely trend bár lassuló ütemben de várhatóan az elkövetkezendő időszakban is folytatódni fog, így a befektetési alapok iránti kereslet erős maradhat a 2014-2015 évekre előretekintve is. A befektetési alap szektorba történt ez évi jelentős tőkebeáramlást egymással párhuzamosan több tényező is nagymértékben támogatta, így többek között a hazai bankrendszerben tapasztalható gyenge hitelkeresletnek és forrásbőségeknek köszönhetően a bankok attraktív kamatokat kínáló betéti ajánlatai eltűntek a piacról, az alacsony inflációs, kedvező nemzetközi konjunkturális, komolyabb sokkhatásokról mentes, növekvő kockázatvállalási hajlandósággal, a jegybankok laza monetáris politikájával támogatott környezetben a fejlett részvénytőzsdék vezetésével a tőzsdéken világszerte jelentősen emelkedtek az eszközárak. Így a magyar háztartások megtakarítási szerkezete jelentős átalakulásnak indult, amely folyamatnak az Alapkezelő és a befektetési alappiac szempontjából tekintve további kedvező alakulására lehet számítani. A vagyonkezelési piacon megfigyelhető kedvező tendenciákra adott válaszként az Alapkezelő versenyképességének javítása és a vagyonkezelői piacon kiharcolt stabil pozíciójának megőrzése érdekében 2013-ban is nagy hangsúlyt fektetett a működés hatékonyságának maximalizálására. Ennek részeként jelentős előrelépéseket sikerült elérni a tevékenységgel együtt járó kockázatok kezelésében, a CIB Bankcsoport, valamint az EURIZON CAPITAL SGR cégcsoport stratégiai irányelveinek és eljárási rendjeinek összehangolt, szintetizált alkalmazásában, a szinergiák kihasználásában, a felelős és átlátható működés fejlesztésében, így mindenezek az Alapkezelő számára természetesen eredményeztek megtakarítást és jobb teljesítményt. Az Alapkezelő 2013-ban a fentiekben bemutatott stratégiai válaszokra alapozva folytatja tevékenységét. Az Alapkezelő üzleti növekedését kiváló szakemberek megszerzésével, fejlesztésével és megtartásával kívánja a jövőben támogatni. Az Alapkezelő kiemelkedő teljesítményének elérésében alapvető szerepet kell a jövőben kapnia a vezetők és munkatársak szakmai képzésének és készségfejlesztésének, valamint versenyképes jövedelempolitikát kell kialakítani illetve fenntartani. Az üzleti szemlélet megtartása mellett a vállalati kultúra része a munkavállalókkal való korrekt bánásmód és a hosszú távú foglalkoztatás lehetősége.

Az Alapkezelő az Alap által követett befektetési stratégiával és célkitűzésekkel, valamint az Alap eredményes, hatékony és felelősségteljes kockázatkezelésével összhangban olyan javadalmazási politikát és eljárásokat alkalmaz, amely biztosítja, hogy az alkalmazottak számára fizetett teljes javadalmazás rögzített és változó összetevői megfelelő egyensúlyban álljanak egymással. A javadalmazás rögzített elemei megfelelő mértékű arányban szerepelnek a teljes javadalmazáson belül, megteremtve a lehetőségét a javadalmazás változó összetevőinek mellőzésére vagy rugalmas alkalmazására. Ennek értelmében 2014. első félévben az Alapkezelő által az alkalmazottak számára fizetett teljes javadalmazás az alábbiak szerint alakult:

Az Alapkezelő valamennyi alkalmazottjának kifizetett teljes javadalmazás* adó és járulékok levonása előtti összege (az Alapkezelő által kezelt egyes befektetési alapokra történő felosztás nélkül)	ügyevezető és alkalmazottak (féléves átlagos létszám 15.5 fő)	
	igen (0 fő)	nem (15.5 fő)
rögzített	0 HUF	86,291,708 HUF
változó	0 HUF	19,406,835 HUF
nyereségrészesedés	0 HUF	0 HUF

* Alapbér, változó bér, fizetett szabadság, túlóra pótlék, táppénz, önkéntes nyugdíjpénztári munkáltatói hozzájárulás, egészségpénztári munkáltatói hozzájárulás, cafeteria, foglalkozás-egészségügyi szolgáltatás, utazási költségterítés.

Az Alapkezelő által az alkalmazottak számára fizetett teljesítményhez kötött, változó, nem garantált javadalmazás az egyes alkalmazottak pénzügyi és nem pénzügyi szempontok szerint, hosszú időtávon értékelt egyéni teljesítményén, valamint az Alapkezelő egyes szervezeti egységeinek külön-külön, és együttesen elért, ezáltal az Alapkezelő egészének pénzügyi eredményein alapul. Az Alap az Alapkezelő alkalmazottainak közvetlenül semmilyen formában nem fizet sem rögzített, sem változó javadalmazást, sem nyereségrészesedést, valamint befektetési jegyeit semmilyen formában nem adja át.

Az Alapkezelő pénzügyi instrumentumainak hasznosítása

Az Alapkezelő jelentős mennyiségű pénzügyi instrumentummal rendelkezik. Az Alapkezelő CIB Bank Zrt.-nél vezetett folyószámlájának szerepe az azonnali likviditás biztosítása. A forgatási célú értékpapírok 1.043 millió forint állománya rövid távú profitszerzési lehetőséget jelentenek az Alapkezelő számára, ugyanakkor a készpénzjellegű eszközök mellett másodlagos likviditást biztosítanak.

Az Alapkezelő kockázatkezelési politikája, az alkalmazott kockázatkezelési rendszerek

A technikai fejlődés, a globális verseny és a fejlődő szabályozói keretrendszer olyan környezetet teremt, amely új követelményeket és kihívásokat támaszt az értéktéremtés és a kockázatkezelés megvalósításáért együttesen felelős pénzügyi intézményekkel szemben. A bonyolult, hirtelen és jelentős mértékben változó piaci környezet, valamint a piaci eszközök egyre komplexebb jellege a kockázatok hatékony és aktív kezelését igényli. Következésképpen, az Alapkezelő számára elengedhetetlenül fontos, hogy olyan széleskörű és átfogó kockázatkezelési rendszert alakítson ki, amely a felső vezetés felügyelete és ellenőrzése alatt a kockázatokat hatékonyan azonosítja, méri, figyelemmel kíséri és ellenőrzi.

Az Alapkezelőnek a vonatkozó jogszabályok (A befektetési alapkezelőkről és a kollektív befektetési formákról és kezelőikről, valamint egyes pénzügyi tárgyú törvények módosításáról szóló 2014. évi XVI. törvény (Kbftv.), A BIZOTTSÁG 231/2013/EU Rendelete a 2011/61/EU európai parlamenti és tanácsi irányelvnek a mentességek, az általános működési feltételek, a Letétkezelők, a tőkeáttétel, az átláthatóság és a felügyelet tekintetében történő kiegészítéséről) szerint kötelezően végzett kockázatkezelési tevékenysége során az alábbiakban felsorolt fő kockázati típusokat tárja fel, illetve végzi el kezelésüket. Az Alapkezelő által alkalmazott mindenkorri javadalmazási politika és gyakorlat összhangban áll az Alapkezelő által folytatott hatékony és eredményes kockázatkezeléssel. Az Alapkezelő a kockázatkezelési feladatokat ellátó területet funkcionálisan és hierarchikusan is elkülöníti az az Alapkezelő minden más szervezeti egységétől. Az Alapkezelő a kockázatkezelési tevékenységével kapcsolatos feladatok végrehajtásával az Eurizon Capital cégcsoportra érvényes egységes irányelvek érvényesítése érdekében a VÜB Asset Management, správ. spol., a.s. alapkezelőt bízza meg.

Az Alapkezelő biztosítja, hogy az Alap kockázati profilja megfeleljen az Alapban mindenkor kezelt vagyon méretének, portfólió-összetételének és az Alap Kezelési szabályzatában, Kiemelt befektetői információikban foglaltak szerint meghirdetett befektetési stratégiáinak valamint kockázat / nyereség profilnak. Az Alapkezelő az Alap által követett befektetési stratégia és portfólió-összetétel, valamint az Alap Befektetői számára meghirdetett kockázati profilja szempontjából releváns piaci, likviditási, működési, hitel- és partnerkockázatokat azonosít, mér, kezel és követ nyomon, amely tevékenységek keretében mennyiségi és minőségi kockázati korlátokat hoz létre és alkalmaz.

A piaci kockázatkezelési politika magába foglalja a kamatkockázattal kapcsolatos irányelveket. A befektetési alapok, az egyéni és pénztári vagyonkezelésben lévő portfóliók olyan értelemben vannak kitéve az áruk, árfolyamok mozgásából származó kockázatoknak, azaz a piaci kockázatoknak, hogy a piaci árfolyamok változása kihat a befektetési alapok és az egyéb portfóliók teljesítményén keresztül az Alapkezelő jövedelmezőségének alakulására.

A likviditási kockázat kezelése egyszerre jelenti az eszköz oldali likviditás és a forrás oldali likviditás kezelését. A működési kockázatkezelési irányelvek definiálják az ebbe a kockázattípusba sorolandó eseményeket és az Alapkezelő által viselt, ilyen jellegű kockázatok mérésének módszereit. Az Alapkezelő az Alap likviditáskezelésével kapcsolatban nem kötött új megállapodásokat. Az Alap portfólióelemei 2014. első félévében nem tartalmaztak olyan pénzügyi eszközöket, amelyekre likviditási jellemzőik alapján az Alapkezelőnek különleges szabályokat kellett volna alkalmaznia, így az Alap likviditáskezelésével kapcsolatos mérőszámok a tárgyidőszakban az alábbiak szerint alakultak:

Likviditási mutatók	CIB Euró Élmezony Plusz Tőkevédett Származtatott Alap
Eszközoldal likviditás mutató	100.00%
Forrásoldal likviditás mutató	0.03%
Kötelezettség/Eszköz arány	0.03%
Alacsony likviditású eszközök aránya	0.00%
Korlátozott likviditású eszközök aránya	0.00%
Illikvid eszközök aránya	0.00%

A partnerkockázat annak a kockázata, hogy az Alapkezelő (az általa kezelt befektetési alapok és egyéb portfóliók) partnere nem tudja, vagy nem hajlandó kötelezettségeit teljesíteni, ezáltal az Alapkezelőt, a befektetési alapokat, a portfóliókat veszteség érheti, ami szállítási és nem teljesítési kockázatból származhat.

Az Alapkezelő ezen különböző jelentősebb kockázattípusokra vonatkozó szabályzatait a Vezérigazgató hagyja jóvá és adja ki. A kockázatok fokozott figyelemmel kísérése és felismerése érdekében az Alapkezelő a VÜB Asset Management, správ. spol., a.s. alapkezelő kockázatkezelési területével együttműködésben gondoskodik a kockázatok figyelemmel kísérése és ellenőrzése érdekében szükséges intézkedésekről.

A környezetvédelemnek az Alapkezelő pénzügyi helyzetét meghatározó, befolyásoló szerepe, a környezetvédelemmel kapcsolatos felelősség

Az Alapkezelő pénzügyi helyzetére a környezetvédelem - tevékenysége jellegéből adódóan - nem gyakorol jelentős hatást, ugyanakkor az Alapkezelő tudatosan törekszik arra, hogy minimálisra csökkentse a közvetlen és közvetett környezetére gyakorolt terhelését. A CIB Bankcsoporttal szorosan együttműködve az Alapkezelő 2014 első félévében komoly erőfeszítéseket tett annak érdekében, hogy dolgozóit bevonja a CIB Bankcsoport által indított környezetvédelmi programokba és energiatakarékossági kezdeményezésekbe. Mivel hosszú távú elkötelezettségről van szó, ezek a kezdeményezések alapvetően kommunikáció és bevonás útján összpontosítanak az energiatakarékosságra, és ennek során az összes kapcsolódó tevékenységet egységes keretrendszerbe foglalják.

Kutatás-kísérleti fejlesztés

Az Alapkezelő kutatás-kísérleti fejlesztési tevékenységet nem folytat.

5. A befektetési politika alakulására ható fontosabb tényezők







Az Alap célja, hogy a világszinten vezető szerepet betöltő, közismert vállalatok: az **ADIDAS**, a **COCA-COLA**, a **MCDONALD'S**, a **General Electric** és a **Visa** részvényeinek meghatározott időpontokban mért tőzsdei árfolyam-emelkedése esetén évente fix 4.40%-os hozamot fizessen ki, és így optimális esetben elérje akár a **maximális 13.20%-os** (365 napos bázison számított, éves hozam: 4.12%, EHM=4.12%) teljesítményt.

Az említett világvállalatok főtámogatói az elkövetkező évek legjelentősebb sporteseményeinek úgy, mint a Sochiban illetve Rio de Janeiroban megrendezésre kerülő 2014-es oroszországi, téli illetve 2016-os brazíliai, nyári olimpiai játékoknak, valamint a szintén Rio de Janeiroban megtartandó 2014. évi labdarúgó-világbajnokságnak.

A 4.40%-os éves hozamkifizetés feltétele, hogy mind az 5 részvény árfolyama magasabb legyen az induló szintjükhöz viszonyítva. Amely feltétel minél korábban teljesül, annál előnyösebb lesz az Alap számára, ugyanis adott évben elért hozamfeltétel, egyúttal a rákövetkező éve(k)re járó hozamokat is biztosítja függetlenül attól, hogyan alakul a továbbiakban a részvények árfolyama. Így optimális esetben, az 1. év végén teljesített feltétel nem csak az 1. hanem a rákövetkező, 2. ill. 3. évre is biztosítja, „rögzíti” az 4.40%-os éves hozamot, azaz ebben az esetben az **Alap 3 x 4.40% = 13.20% maximális teljesítmény** elérését teszi lehetővé.

Valamint az Alap futamidejének egyes évei az éves hozamkifizetés feltételének vizsgálatára szempontjából függetlenek egymástól, így pl. amennyiben az 1. évben valamely részvény alatta zárna a kezdő szintjének, és ebből kifolyólag nem történik erre az évre hozamfizetés, a 2. és 3. évre még az Alap tud hozamot elérni a fentiekkel azonos szabályok szerint.

Hozamfizetés lehetőségeinek összefoglalása:

Az Alap hozam-szerzési lehetőségei	Az említett részvények mind-egyikének árfolyama meghaladja az induláskori értékét?			Az Alap futamidejének egyes éveiben kifizethető hozamok			Az Alap teljes futamideje alatt elérhető hozam		
	az 1. év végén	a 2. év végén	a 3. év végén	az 1. év végén	a 2. év végén	a 3. év végén	összesen	éves hozam*	EHM*
1. lehetőség	igen			+4.40%	+4.40%	+4.40%	= 13.20%	+4.12%	+4.12%
2. lehetőség	nem	igen			+4.40%	+4.40%	= 8.80%	+2.79%	+2.79%
3. lehetőség	nem	nem	igen			+4.40%	= 4.40%	+1.41%	+1.41%

* 365 napos bázison számított hozam

Az Alap hozamtermelő eszközét az **ADIDAS**, a **COCA-COLA**, a **MCDONALD'S**, a **General Electric** és a **Visa** részvényekből egyenlő arányban összeállított részvénykosár jelenti. Az említett világvállalatok főtámogatói az elkövetkező évek legjelentősebb sporteseményeinek úgy, mint a Sochiban illetve Rio de Janeiroban megrendezésre kerülő 2014-es oroszországi, téli illetve 2016-os brazíliai, nyári olimpiai játékoknak, valamint a szintén Rio de Janeiroban megtartandó 2014. évi labdarúgó-világbajnokságnak.

→ **ADIDAS**: a világ 2. számú legnagyobb sportszergyártója. Több mint 90 éves múlttal rendelkezik. A 30 legnagyobb német vállalatot magában foglaló DAX tőzsdei részvényindex eleme. Több mint 90 éves múlt. Világ 2. legnagyobb sportszer gyártója. Adidas csoporthoz számos közismert cég tartozik úgy, mint a Reebok (hózzávetőlegesen 20%-át adja az értékesítésnek), a Taylor Made (golf felszerelések) (hózzávetőlegesen 20%-át adja az értékesítésnek), Salomon (sífelszerelések), Mavic (kerékpár alkatrészek).

→ **General Electric**: a világ vezető technológiai, média- és pénzügyi szolgáltató vállalata, a számos erős üzletággal rendelkező vállalat széles termékpalalettája a sugárhajtóművektől kezdve az áramfejlesztés, a vízkezelés, az egészségügyi képalkotás területeken át az üzleti és fogyasztói hitel nyújtásáig, a médiatartalmak előállításáig és a legkülönbözőbb ipari termék gyártásáig bezárólag terjed. A világ legnagyobb vállalatait magában foglaló számos tőzsdei részvényindexnek, így többek között S&P500, Dow Jones Industrial Average indexeknek alkotó eleme, részvényeivel a New York-i értéktőzsdén kereskednek. A vállalat története 1878-ig nyúlik vissza. A vállalat sikeres tevékenységét a világ 160 országában több, mint 300 ezer embert foglalkoztatva folytatja.

→ **COCA-COLA**: a világ legnagyobb alkoholmentes üdítőital gyártója és forgalmazója. Az Amerikai Egyesült Államok 500 legnagyobb nyilvános részvénytársaságát tömörítő S&P500 tőzsdei indexnek valamint a 30 részvényből létrehozott, szintén az Amerikai Egyesült Államokban jegyzett Dow Jones Industrial Average indexnek is eleme. A vállalatot 125 évvel ezelőtt alapították. Sikeres tevékenységét a világ több, mint 200 országában folytatja. A főtermék a Coca-Cola, amely mellett azonban további százas nagyságrendű márkához tartozó 3,500-nál is több termék sorakozik termékpalalettáján, így például kávé és teakészítmények, sportitalok, energiatitalok vagy az egészséges táplálkozást kedvelő fogyasztóknak gyártott gyümölcsitalok, koffeinmentes, diétás termékek, ásványvizetek.

→ **MCDONALD'S**: a gyorséttermi étkeztetésben tölt be világszinten vezető szerepet, az éttermek számát tekintve másodikként alig lemaradva a legfőbb konkurensétől, a Subway-től. Az Amerikai Egyesült Államok 500 legnagyobb nyilvános részvénytársaságát tömörítő S&P500 tőzsdei indexnek valamint a 30 részvényből létrehozott, szintén az Amerikai Egyesült Államokban jegyzett Dow Jones Industrial Average indexnek is eleme. A vállalat 65 éves múlttal rendelkezik. A vállalat a világ közel 120 országában van jelen, több mint 33,000 éttermében 65 millió vásárló feletti napi vendégforgalmat bonyolít. Az üzletek túlnyomó, 80% feletti része nem a vállalat tulajdona, hanem franchise rendszerben működik, és helyi munkaerőt foglalkoztat. Versenytársaihoz viszonyított előnyét sikeres innovációs,

fejlesztési tevékenységének is köszönheti, így például a klasszikus gyorséstermi kiszolgálás mellett, kifejezetten gyermekeknek szóló termékeket is kínál, vagy reggeli termékeket nyújt, vagy éttermei egyre bővülő számban funkcionálnak egyúttal kávéházként és cukrászdként is.

- **Visa:** a világ meghatározó, globális elektronikus fizetési infrastruktúrát szolgáltató kártyatársasága, a fizetési tranzakciós piacon működő vállalként bankkártyás fizetőrendszerek üzemeltetését, készpénzkímélő és készpénzhelyettesítő eszközökkel, halasztott fizetésű (hitelkártya), használatkor esedékes fizetésű (betéti kártya), előre fizetett (prepaid) bankkártyákkal végrehajtott pénzügyi műveletek elszámolását végzi. A bankjegykiadó automatákon, készpénzfelvételi pontokon, valamint elektronikus, internetes és hagyományos környezetben történő vásárlással végrehajtott fizetési tranzakciók mellett a vállalat elsőrangú, világszerte elérhető fizetési hálózatára, széles termékválasztékára és márkanevére építve a felgyorsult kommunikációs és számítástechnika fejlődésnek köszönhetően rohamosan fejleszti az egyre töretlenebb népszerűségnek örvendő érintés nélkül végrehajtott, mobil fizetési, elektronikus pénztárca, valós idejű adatközlési megoldásokat, integrált áramkör (chip) alapú technológiákat. A vállalat sikerei több, mint 30 éves múltira nyúlnak vissza. A világ legnagyobb vállalatait magában foglaló számos tőzsdei részvényindexnek, így többek között S&P500, Dow Jones Industrial Average indexeknek alkotó eleme, részvényeivel a New York-i értéktőzsdén kereskednek. Sikeres tevékenységét a világ több, mint 200 országában folytatja.

Az átlagolt hozamtermelés - a szélsőséges hozamingadozások hatásainak csökkentése érdekében

- A futamidő elején alkalmazott átlagolás

Az Alap futamidő alatt elért teljesítményének megállapítása során a részvénykosárban szereplő részvények kezdő értékének a futamidő elején heti gyakorisággal 2014. február 3., 2014. február 10. és 2014. február 17. napokon megfigyelt tőzsdei napvégi záróárak átlagát tekintjük. Ez a hozamszámítási módszer csökkentheti a hozamkifizetések feltételének megállapítása során a részvények esetleges rövid ideig tartó szélsőséges elmozdulásainak a hozamkifizetésekre gyakorolt hatását.

- A futamidő első, második illetve harmadik évének végén alkalmazott átlagolás

Az Alap futamidő alatt évente elért teljesítményének megállapítása során a részvénykosárban szereplő részvények záró értékének a futamidő egyes éveinek végén heti gyakorisággal, az első évben 2015. február 2., 2015. február 9., 2015. február 16., a második évben 2016. február 1, 2016. február 8. és 2016. február 15. illetve a harmadik évben 2017. február 6., 2017. február 13. és 2017. február 20. napokon megfigyelt tőzsdei napvégi záróárak átlagát tekintjük. Ez a hozamszámítási módszer csökkentheti a hozam megállapítása során a részvények esetleges rövid ideig tartó szélsőséges elmozdulásainak a hozamra gyakorolt hatását. Így a részvények teljesítménye kiegyenlítettebben vehet részt a hozamkifizetések feltételének teljesítésében.

Az Alapra aktuálisan jellemző kockázati profilnak, valamint az ezzel összhangban álló pénzügyi célnak megfelelően, az Alap a kockázattűrő, közepes szintű hozamvárakozással és legalább az Alap futamidejével megegyező befektetési időhorizonttal rendelkező Befektetők számára forint alapú befektetést nyújt, amelyre a befektetési jegyek árfolyamának kiszámítható ingadozása jellemző.

Az Alap hozamát termelő részvénykosár 2014. első félév végén megfigyelt értékei szerint az Alap az alábbi nominális teljesítményt érte volna el (2014/06/30 időpontban érvényes részvényárfolyamok az Alap Kezelési szabályzata szerinti hozamkifizetést nem befolyásolják):

Részvények	2014/02/10	2014/02/10	2014/02/18	Futam-idő 1. 3 hetében számolt heti átlag	2014/06/30	2015/02/02	2015/02/09	2015/02/16	1. év végén heti gyakorisággal számolt átlag	1. év végén ki-fizetésre kerülő hozam
ADIDAS	85.00	85.00	85.90	85.30	74.06				74.06	
GE	25.05	25.05	25.65	25.25	26.28				26.28	
COCA-COLA	38.57	38.57	37.47	38.20	42.36				42.36	
MCDONALD'S	94.86	94.86	96.02	95.25	100.74				100.74	
Visa	220.55	220.55	226.06	222.39	210.71				210.71	0.00%

Az Alap a futamidő alatt elért hozamából az Alap kezelési szabályzatának, VI. fejezet 31. pontja szerint rögzített részesedési arány szerint történik a kifizetés, ennek mértéke 100%-ban került meghatározásra.

6. Az Alap és az Alapkezelő által kezelt további alapok hozamadatai

az egyes alapok által 2014/06/30-ig elért hozamok	referencia-index	nominális		évesített hozamok															
		3 hónap	6 hónap	1 év	2 év	3 év	4 év	5 év	indulástól mért	naptári évre számított									
										2013	2012	2011	2010	2009	2008	2007	2006	2005	2004
CIB Hozamvédett Betét Alap	-	0.48%	1.05%	2.67%	4.10%	4.76%	4.77%	5.08%	5.82%	3.97%	6.62%	5.27%	4.71%	8.42%	7.70%	7.01%	5.44%	-	-
CIB Pénzpiaci Alap	100% RMAX index	0.61%	1.11%	3.09%	4.53%	4.79%	4.81%	5.42%	6.88%	4.25%	7.40%	4.49%	4.57%	9.36%	6.81%	6.46%	5.70%	6.37%	10.68%
CIB Euró Pénzpiaci Alap	-	0.23%	0.39%	0.90%	1.61%	1.99%	2.00%	1.89%	2.22%	1.54%	2.71%	2.45%	1.50%	1.67%	3.98%	3.24%	1.70%	-	-
CIB Algoritmus Alapok Alapja	100% RMAX index	-	-	3.51%	3.61%	1.98%	-	-	1.79%	0.43%	6.35%	-	-	-	-	-	-	-	-
CIB Kincsem Kötvény Alap	100% MAX index	-	-	12.23%	12.51%	9.82%	9.16%	10.24%	8.44%	8.10%	21.67%	-0.14%	5.36%	7.36%	-3.06%	4.11%	4.57%	5.23%	12.53%
CIB Ingatlan Alapok Alapja	100% BIX index	-	-	2.00%	2.13%	-0.50%	-1.09%	-0.13%	1.52%	3.10%	-3.21%	-5.06%	1.73%	-14.81%	-0.08%	7.01%	6.61%	8.02%	11.76%
CIB Közép-európai Részvény Alap	80% CETOP20 + 20% ZMAX index	-	-	10.99%	7.28%	-1.65%	1.87%	6.95%	4.63%	-4.89%	16.76%	-16.72%	15.92%	34.42%	-43.64%	7.87%	18.24%	36.75%	37.86%
CIB Fejlett Részvénypiaci Alapok Alapja	90% MSCIW + 10% ZMAX index	-	-	19.75%	19.08%	10.11%	13.22%	12.81%	2.80%	24.69%	13.32%	-6.33%	9.62%	42.13%	-40.35%	4.70%	11.46%	7.47%	2.22%
CIB Feltörekvő Részvénypiaci Alapok Alapja	90% MSCIEM + 10% ZMAX	-	-	11.14%	6.45%	-1.95%	4.57%	7.32%	0.68%	-3.77%	16.00%	-17.49%	16.99%	67.36%	-	-	-	-	-
CIB Indexkövető Részvény Alap	100% BUX index	-	-	-4.60%	1.09%	-8.62%	-5.03%	1.43%	2.32%	-0.16%	2.97%	-22.21%	-1.85%	68.75%	-53.58%	3.42%	19.18%	38.88%	-
CIB Nyersanyag Alapok Alapja	90% DBLCDBCT + 10% ZMAX Index	-	-	5.12%	2.37%	-1.88%	5.66%	3.86%	-0.52%	-5.56%	4.29%	-0.95%	10.93%	18.37%	-31.56%	24.85%	-	-	-
CIB Dupla Profit Tőkevédett Származtatott Alap	-	-	-	0.38%	4.13%	2.93%	-	-	1.54%	0.58%	11.12%	-5.61%	-	-	-	-	-	-	-
CIB Atlantika Tőkevédett Származtatott Alap	-	-	-	16.57%	14.35%	7.68%	-	-	8.19%	17.45%	8.30%	-	-	-	-	-	-	-	-
CIB Szélessáv Tőkevédett Származtatott Alap	-	-	-	7.83%	-	-	-	-	7.90%	8.68%	-	-	-	-	-	-	-	-	-
CIB Luxusmárkák Tőkevédett Származtatott Alapja	-	-	-	-0.31%	-	-	-	-	6.46%	3.42%	-	-	-	-	-	-	-	-	-
CIB ITánok Tőkevédett Származtatott Alapja	-	-	-	14.14%	-	-	-	-	10.28%	-	-	-	-	-	-	-	-	-	-
CIB Stabil Európa Tőkevédett Származtatott Alap	-	-	-	15.77%	-	-	-	-	12.64%	-	-	-	-	-	-	-	-	-	-
CIB Tiszta Amerika Tőkevédett Származtatott Alap	-	-	-	-	-	-	-	-	15.32%	-	-	-	-	-	-	-	-	-	-
CIB WebWilág Tőkevédett Származtatott Alap	-	-	-	-	-	-	-	-	17.73%	-	-	-	-	-	-	-	-	-	-
CIB Triplatóp Tőkevédett Származtatott Alap	-	-	-	-	-	-	-	-	17.59%	-	-	-	-	-	-	-	-	-	-
CIB Élmezőny Plusz Tőkevédett Származtatott Alap	-	-	-	-	-	-	-	-	13.80%	-	-	-	-	-	-	-	-	-	-
CIB Gyógyszergyártók Tőkevédett Származtatott Alapja	-	-	-	-	-	-	-	-	5.37%	-	-	-	-	-	-	-	-	-	-
CIB Euró Élmezőny Plusz Tőkevédett Származtatott Alap	-	-	-	-	-	-	-	-	2.60%	-	-	-	-	-	-	-	-	-	-
CIB Euró Gyógyszergyártók Tőkevédett Származtatott Alapja	-	-	-	-	-	-	-	-	1.68%	-	-	-	-	-	-	-	-	-	-
CIB Euró Szélessáv Tőkevédett Származtatott Alap	-	-	-	5.56%	-	-	-	-	4.30%	4.78%	-	-	-	-	-	-	-	-	-


az egyes alapok referencia-indexei által 2014/06/30-ig elért hozamok	referencia-index	nominális		évesített hozamok																
		3 hónap	6 hónap	1 év	2 év	3 év	4 év	5 év	indulástól mért	naptári évre számított										
										2013	2012	2011	2010	2009	2008	2007	2006	2005	2004	
CIB Hozamvédett Betét Alap	-	-	-	-	-	-	-	-	-	-	-	-	-	-	-	-	-	-	-	-
CIB Pénzpiaci Alap	100% RMAX index	1.03%	1.93%	4.55%	5.96%	6.04%	5.97%	6.55%	8.14%	5.66%	8.53%	5.17%	5.53%	10.52%	8.43%	7.69%	6.94%	7.62%	11.97%	
CIB Euró Pénzpiaci Alap	-	-	-	-	-	-	-	-	-	-	-	-	-	-	-	-	-	-	-	-
CIB Algoritmus Alapok Alapja	100% RMAX index	-	-	4.55%	5.96%	6.04%	-	-	6.07%	5.66%	8.53%	-	-	-	-	-	-	-	-	-
CIB Kincsem Kötvény Alap	100% MAX index	-	-	14,12%	14,45%	11,24%	10,64%	11,79%	10,67%	10,03%	22,11%	1,64%	6,40%	13,97%	2,58%	6,22%	6,71%	8,80%	13,49%	
CIB Ingatlan Alapok Alapja	100% BIX index	-	-	3,45%	2,57%	3,25%	3,74%	4,64%	5,36%	4,09%	1,86%	4,97%	6,48%	-0,50%	-0,16%	7,87%	7,52%	9,10%	12,63%	
CIB Közép-európai Részvény Alap	80% CETOP20 + 20% ZMAX index	-	-	10,81%	5,90%	-2,35%	1,29%	5,76%	2,66%	-5,62%	13,70%	-16,15%	15,31%	34,47%	-38,28%	10,58%	19,34%	39,12%	33,75%	
CIB Fejlett Részvénypiaci Alapok Alapja	90% MSCIW + 10% ZMAX index	-	-	19,81%	17,44%	9,02%	13,00%	11,82%	-3,80%	22,16%	12,16%	-6,28%	9,15%	25,18%	-44,13%	7,69%	9,96%	22,81%	9,50%	
CIB Feltörekvő Részvénypiaci Alapok Alapja	90% MSCIEI + 10% ZMAX	-	-	10,93%	5,77%	-1,96%	3,65%	6,49%	0,09%	-4,01%	14,63%	-17,80%	15,28%	67,95%	-	-	-	-	-	
CIB Indexkövető Részvény Alap	100% BUX index	-	-	-2,20%	3,58%	-6,40%	-3,04%	3,34%	4,41%	2,15%	5,20%	-20,41%	0,47%	73,40%	-53,19%	6,12%	19,55%	41,56%	-	
CIB Nyersanyag Alapok Alapja	90% DBLCDBCT + 10% ZMAX index	-	-	6,14%	2,67%	-1,39%	5,89%	4,19%	1,52%	-5,43%	4,23%	-1,58%	13,76%	15,80%	-26,87%	-	-	-	-	
CIB Dupla Profit Tőkevédett Származtatott Alap	-	-	-	-	-	-	-	-	-	-	-	-	-	-	-	-	-	-	-	-
CIB Atlantika Tőkevédett Származtatott Alap	-	-	-	-	-	-	-	-	-	-	-	-	-	-	-	-	-	-	-	-
CIB Szélessáv Tőkevédett Származtatott Alap	-	-	-	-	-	-	-	-	-	-	-	-	-	-	-	-	-	-	-	-
CIB Luxusmárkák Tőkevédett Származtatott Alapja	-	-	-	-	-	-	-	-	-	-	-	-	-	-	-	-	-	-	-	-
CIB tITánok Tőkevédett Származtatott Alapja	-	-	-	-	-	-	-	-	-	-	-	-	-	-	-	-	-	-	-	-
CIB Stabil Európa Tőkevédett Származtatott Alap	-	-	-	-	-	-	-	-	-	-	-	-	-	-	-	-	-	-	-	-
CIB Tiszta Amerika Tőkevédett Származtatott Alap	-	-	-	-	-	-	-	-	-	-	-	-	-	-	-	-	-	-	-	-
CIB WebVilág Tőkevédett Származtatott Alap	-	-	-	-	-	-	-	-	-	-	-	-	-	-	-	-	-	-	-	-
CIB Triplató Tőkevédett Származtatott Alap	-	-	-	-	-	-	-	-	-	-	-	-	-	-	-	-	-	-	-	-
CIB Élmezőny Plusz Tőkevédett Származtatott Alap	-	-	-	-	-	-	-	-	-	-	-	-	-	-	-	-	-	-	-	-
CIB Gyógyszergyártók Tőkevédett Származtatott Alapja	-	-	-	-	-	-	-	-	-	-	-	-	-	-	-	-	-	-	-	-
CIB Euró Élmezőny Plusz Tőkevédett Származtatott Alap	-	-	-	-	-	-	-	-	-	-	-	-	-	-	-	-	-	-	-	-
CIB Euró Gyógyszergyártók Tőkevédett Származtatott Alapja	-	-	-	-	-	-	-	-	-	-	-	-	-	-	-	-	-	-	-	-
CIB Euró Szélessáv Tőkevédett Származtatott Alap	-	-	-	-	-	-	-	-	-	-	-	-	-	-	-	-	-	-	-	-

Az Alap portfóliójában lévő elemek értékelésének forrásait és módszereit az Alap MNB által elfogadott kezelési szabályzata tartalmazza. Az Alap eszközértékének megállapítását a Letétkezelő végzi, az Alap kezelési szabályzatában meghatározottak szerint, piaci és kereskedés napi elszámolás elvén. Az Alap portfóliójában lévő kamatozó kötvény típusú értékpapírokból, valamint minden eszközből, amelyből kamatjövedelem származik, az időarányos kamat figyelembe van véve az Alap eszközértékének számításakor, hasonlóan a pénzből és a pénzjellegű eszközökből származó hozamokhoz, illetve a realizált és nem realizált árfolyamnyereséghez. Az Alapkezelő kijelenti, hogy az Alap különböző időszakokra számított hozamait az osztalékon, kamaton és árfolyamnyereségen keletkező vissza nem igényelhető forrásadó levonása után, illetve a visszaigényelhető forrásadó figyelembe vételével számítja ki. Magánszemélyek a befektetési jegyek forgalmazójánál történő visszaváltásakor hozamot realizálnak. A realizált hozam kamat jövedelemnek minősül, ami a kamatadó hatálya alá tartozik, hasonlóan a hitelintézeti betétben, takarékbetétben és folyószámlán elért kamathoz, illetve a hitelviszonyt megtestesítő értékpapírokon elért kamathoz és hozamhoz. Az adó alapja a visszaváltási ár és az értékpapír megszerzésére fordított érték, valamint az értékpapírok megszerzéséhez kapcsolódó járulékos költségek különbsége. Az adó mértéke a Féléves jelentés készítésének időpontjában 20%. A 2006. augusztus 31-e előtt vásárolt befektetési jegyek mentesülnek a kamatadó hatálya alól. Jogi személyek és jogi személyiség nélküli társaságok esetében a befektetési jegyek árfolyamnyeresége és hozama az adóköteles árbevételüket növeli. Ez után a mindenkor érvényes társasági adó jogszabályok szerint kell az adót megfizetni. Az Alap Magyarországon nem adóalany, befektetései után forrásadót nem fizet, illetve nem igényelhet vissza. Az Alap teljesítményének bemutatásához szükséges számításokat az Alapkezelő összegyűjti és megőrzi. A Féléves jelentésben szereplő hozamok a forgalmazási, számlavezetési költségek és kamatadó levonása előtti, illetve az alapok működési költségeinek, úgy mint alapkezelési díj, letétkezelési díj, könyvvizsgálói díj stb. felszámítása utáni nettó hozamként kerültek meghatározásra. A Féléves jelentésben szereplő múltbeli hozamok nem jelentenek garanciát az Alap jövőbeni hozamára nézve. Az egyes alapok hozamadatai az adott alap kibocsátási pénznevében kerülnek megállapításra, felhívjuk szíves figyelmét arra, hogy az egyes valuta- vagy devizanemek közötti átváltás befolyásolja az Alap által elért eredményt. A hozamok bemutatására a BAMOSZ (Befektetési Alapkezelők Magyarországi Szövetsége) vonatkozó mindenkor hatályos előírásaival összhangban kerül sor. Az 1 évnél hosszabb időszakok hozamait évesítve határozzuk meg (kamatos kamatszámítással, tört kitevével, 365 napos bázison). Az Alap Tájékoztatója és kezelési szabályzata megtekinthető a www.cibalap.hu és a www.cib.hu honlapokon, valamint díjmentesen átvehető a forgalmazási helyeken.

7. Az Alap további adatai

Befektésekből származó jövedelem	64,340,870 HUF		
Egyéb bevételek	136,766 HUF		
Alapkezelőnek fizetett díjak	16,911,557 HUF		
Letétkezelőnek fizetett díjak	566,377 HUF		
Egyéb díjak és adók	1,031,210 HUF		
Kifizetett és újra befektetett bevételek	0 HUF		
Befektetett eszközökre elszámolt értékvesztés	0 HUF		
Más, az eszközök értékét befolyásoló változások	0 HUF		
Nettó jövedelem (Az Alap eredménykimutatásának IX. sz. pontjában szereplő tárgyévi eredmény)	45,968,492 HUF		
Alap részére igénybe vett hitel feltételei	Az Alap hitelt nem vett igénybe.		
Alap hozamfizetésére vonatkozó adatok	Az Alap nem fizetett hozamot.		
Alap származtatott ügyleteire vonatkozó adatok	Az Alap hozamtermelés céljából az ADIDAS, a COCA-COLA, a MCDONALD'S, a General Electric és a Visa részvényeiből egyenlő arányban kialakított befektetési eszközkosár teljesítményétől függő származtatott pozíciókat tartott.		
származtatott ügyletek megnevezése, értéke	2013/12/30	struktúrált long call WoB OTC európai opció with lock-in feature	0.00 EUR
	2014/01/31	struktúrált long call WoB OTC európai opció with lock-in feature	0.00 EUR
	2014/02/28	struktúrált long call WoB OTC európai opció with lock-in feature	271,029.22 EUR
	2014/03/31	struktúrált long call WoB OTC európai opció with lock-in feature	253,020.63 EUR
	2014/04/30	struktúrált long call WoB OTC európai opció with lock-in feature	271,029.22 EUR
	2014/05/30	struktúrált long call WoB OTC európai opció with lock-in feature	323,254.12 EUR
	2014/06/30	struktúrált long call WoB OTC európai opció with lock-in feature	321,453.26 EUR

Budapest, 2014. augusztus 29.



Komm Tibor

CIB Befektetési Alapkezelő Zrt.