



CIB EURÓ VILÁGMÁRKÁK SZÁRMAZTATOTT ALAPJA

Éves jelentés

CIB Befektetési Alapkezelő Zrt.

Forgalmazó, Letétkezelő:

CIB Bank Zrt.

2015

1. Alapadatok

1.1. A CIB Euró Világmarkák Származtatott Alapja

Megnevezése:	CIB Euró Világmarkák Származtatott Alapja (a továbbiakban: Alap)
Az Alap típusa:	nyilvános, azaz nyilvános forgalombahozatal útján létrehozott
Az Alap fajtája:	nyíltvégű, azaz a futamidő alatt bármikor visszaváltható
Az Alap futamideje:	az Alap határozott futamidőre, 2015/10/12-2019/10/11 közötti időszakra jött létre
Besorolása:	speciális, tőkevédett, ABAK-irányelv alapján harmonizált befektetési alap

1.2. Az alapkezelő

Neve:	CIB Befektetési Alapkezelő Zrt. (a továbbiakban: Alapkezelő)
Székhelye:	H-1027 Budapest, Medve u. 4-14.

1.3. A forgalmazó

Neve:	CIB Bank Zrt. (a továbbiakban: Forgalmazó)
Székhelye:	H-1027 Budapest, Medve u. 4-14.

1.4. A letétkezelő

Neve:	CIB Bank Zrt. (a továbbiakban: Letétkezelő)
Székhelye:	H-1027 Budapest, Medve u. 4-14.

1.5. Forgalmazási helyek

Neve:	CIB Bank Zrt. központja és fiókjai
Székhelye:	H-1027 Budapest, Medve u. 4-14.

1.6. A könyvvizsgáló

Neve:	Henye István (Kamarai tagsági szám: MKVK-005674) KPMG Hungária Kft.
Székhelye:	H-1134 Budapest, Váci út 31.

2. A befektetési eszközállomány összetétele

Tárgynap (T nap)	2014.12.30		2015.10.12		2015.12.30	
Saját tőke	-	-	5,208,809.27 EUR		5,400,106.20 EUR	
Egy befektetési jegyre jutó nettó eszközérték	-	-	0.00999818		0.00997926	
Darabszám	-	-	520,975,500 db		541,132,878 db	
Tőkeáttétel bruttó, valamint kötelezettség módszerrel számított teljes mértéke*	Kötelezettség	Bruttó módszer	Kötelezettség módszer	Bruttó módszer	Kötelezettség módszer	Bruttó módszer
Tényleges	-	-	92.60%	65.99%	93.28%	86.94%
Maximális	-	-	120.00%	120.00%	120.00%	120.00%
Alap devizaneme	EUR		EUR		EUR	
Devizakitetttség fedezettségi szintje	-		0.00%		0.00%	
Alap teljes portfólióján belül 10% feletti részarányban szereplő eszközök felsorolása, értéke illetve részaránya						
Lejáratkoron tőkevédelmet biztosító szintetikus betét	-	-	3,772,827.40 EUR	72.43%	3,793,654.70 EUR	70.25%
REPUN 6 01/11/19	-	-	-	-	845,709.90 EUR	15.66%
Adidas AG, Nike, Inc., Citigroup Inc, American Express Co., MasterCard Inc., Visa Inc. részvényekből kialakított befektetési eszközkosár teljesítményétől függően hozamot biztosító OTC opció	-	-	385,521.87 EUR	7.40%	363,119.92 EUR	6.72%
I. Kötelezettségek felsorolása, értéke ill. eszközökhoz viszonyított aránya	-	-	387,557.34 EUR	6.93%	4,932.42 EUR	0.09%
I/1. Hitelállomány	-	-	0.00 EUR	0.00%	0.00 EUR	0.00%
I/2. Egyéb kötelezettségek	-	-	387,557.34 EUR	6.93%	4,932.42 EUR	0.09%
I/3. Származékos ügyletekből eredő kötelezettség	-	-	0.00 EUR	0.00%	0.00 EUR	0.00%
II. Eszközök felsorolása, értéke ill. az összes eszközökön belüli aránya	-	-	5,596,366.61 EUR	100.00%	5,405,038.62 EUR	100.00%
II/1. Folyószámla, készpénz	-	-	1,385,955.45 EUR	24.77%	342,313.79 EUR	6.33%
II/2. Egyéb követelés	-	-	52,061.89 EUR	0.93%	60,240.31 EUR	1.11%
II/3. Lekötött bankbetétek	-	-	3,772,827.40 EUR	67.42%	3,793,654.70 EUR	70.19%
II/3.1. 3 hónapnál rövidebb lektetésű	-	-	0.00 EUR	0.00%	0.00 EUR	0.00%
II/3.2. 3 hónapnál hosszabb lektetésű	-	-	3,772,827.40 EUR	67.42%	3,793,654.70 EUR	70.19%
II/4. Átruházható értékpapírok	-	-	385,521.87 EUR	6.89%	1,208,829.82 EUR	22.36%
II/4.1. Állampapírok	-	-	0.00 EUR	0.00%	845,709.90 EUR	15.65%
II/4.1.1. Kötvények	-	-	0.00 EUR	0.00%	845,709.90 EUR	15.65%
II/4.1.2. Kincstárjegyek	-	-	0.00 EUR	0.00%	0.00 EUR	0.00%
II/4.1.3. Egyéb jegybankképes értékpapírok	-	-	0.00 EUR	0.00%	0.00 EUR	0.00%
II/4.2. Vállalati, egyéb hitelviszonyt jelentő értékpapírok	-	-	0.00 EUR	0.00%	0.00 EUR	0.00%
II/4.2.1. Tőzsdére bevezetett	-	-	0.00 EUR	0.00%	0.00 EUR	0.00%
II/4.2.3. Tőzsdén kívüli	-	-	0.00 EUR	0.00%	0.00 EUR	0.00%
II/4.3. Részvények	-	-	0.00 EUR	0.00%	0.00 EUR	0.00%
II/4.3.1. Tőzsdére bevezetett	-	-	0.00 EUR	0.00%	0.00 EUR	0.00%
II/4.3.2. Tőzsdén kívüli	-	-	0.00 EUR	0.00%	0.00 EUR	0.00%
II/4.4. Jelzáloglevelek	-	-	0.00 EUR	0.00%	0.00 EUR	0.00%
II/4.4.1. Tőzsdére bevezetett	-	-	0.00 EUR	0.00%	0.00 EUR	0.00%
II/4.4.2. Tőzsdén kívüli	-	-	0.00 EUR	0.00%	0.00 EUR	0.00%
II/4.5. Befektetési jegyek	-	-	0.00 EUR	0.00%	0.00 EUR	0.00%
II/4.5.1. Tőzsdére bevezetett	-	-	0.00 EUR	0.00%	0.00 EUR	0.00%
II/4.5.2. Tőzsdén kívüli	-	-	0.00 EUR	0.00%	0.00 EUR	0.00%
II/5. Származékos ügyletek	-	-	385,521.87 EUR	6.89%	363,119.92 EUR	6.72%
II/5.1. Határidős	-	-	0.00 EUR	0.00%	0.00 EUR	0.00%
II/5.1.1. Futures	-	-	0.00 EUR	0.00%	0.00 EUR	0.00%
II/5.1.2. Forward	-	-	0.00 EUR	0.00%	0.00 EUR	0.00%
II/5.2. Opció ügyletek	-	-	385,521.87 EUR	6.89%	363,119.92 EUR	6.72%
II/5.2.1. Tőzsdei opciók	-	-	0.00 EUR	0.00%	0.00 EUR	0.00%
II/5.2.2. OTC típusú opciók	-	-	385,521.87 EUR	6.89%	363,119.92 EUR	6.72%
II/6. Közelmúltban forgalomba hozott átruházható ép.	-	-	0.00 EUR	0.00%	0.00 EUR	0.00%
II/7. Egyéb átruházható értékpapír	-	-	0.00 EUR	0.00%	0.00 EUR	0.00%
Bruttó eszközérték	-	-	5,596,366.61 EUR	100.00%	5,405,038.62 EUR	100.00%
Nettó eszközérték	-	-	5,208,809.27 EUR	93.07%	5,400,106.20 EUR	99.91%

* Az Alapkezelő az Alap tőkeáttétel szerinti kitettségének számítását a bruttó, valamint a kötelezettség módszerrel számítja ki. A bruttó módszer az Alap teljes kitettségét adja meg, míg a kötelezettség módszer figyelembe veszi az Alapban lévő befektetési eszközök fedezeti és nettósítási hatásait is. Az Alapkezelő az Alap esetében alkalmazható tőkeáttétel (nettó összesített kockázati kitettség) legnagyobb mértékét az Alap típusa, befektetési stratégiája, a tőkeáttétel forrásai, az eszközök és a kötelezettségek aránya, a tőkeáttétel fedezeti biztosítékának mértéke, az Alap mögöttes piacain végrehajtott ügyletek volumene, természete és kiterjedése, valamint az ügyletek végrehajtási helyszíneit jelentő pénzügyi szolgáltatók, intézmények, partnerek által képviselt rendszerkockázat alapján állapítja meg. A tőkeáttétel mértéke a tájékoztatói időszakban a feltüntetett tényleges és a megengedett maximális értékek között ingadozott. Az Alapkezelő az Alap nevében kötött szerződések, teljesült megbízások, tőkeáttétel eredményező ügyletek vonatkozásában biztosítékokat nem nyújt, garanciákat nem vállal, valamint ezek újbóli felhasználására jogokat nem szerez és nem biztosít.

3. Az Alap forgalmi adatai

3.1. A tájékoztatási időszakban az Alap befektetési jegyeinek forgalmi adatai

	Előző tájékoztatási időszak végén (2014. december 30.)	Az Alap futamidejének első napján (2015. október 12.)	Tájékoztatási időszakban	Tájékoztatási időszak végén (2015. december 30.)
forgalomban lévő befektetési jegyek darabszáma	-	520,975,500 db		541,132,878 db
eladott befektetési jegyek darabszáma			21,796,964 db	
visszaváltott befektetési jegyek darabszáma			1,639,586 db	
tőkeszámla növekedése			217,921.28 EUR	
tőkeszámla csökkenése			16,306.74 EUR	
a portfólió összesített nettó eszközértéke	-	5,208,809.27 EUR		5,400,106.20 EUR
az egy befektetési jegyre jutó nettó eszközérték	-	0.00999818		0.00997926

3.2. A tájékoztatási időszakban az Alap saját tőkéjének és az egy jegyre jutó nettó eszközértékének a változása havi bontásban

	az Alap saját tőkéje	az egy jegyre jutó nettó eszközérték
2010/12/31	-	-
2011/12/30	-	-
2012/12/28	-	-
2013/12/30	-	-
2014/12/30	-	-
2015/01/05	-	-
2015/01/30	-	-
2015/02/27	-	-
2015/03/31	-	-
2015/04/30	-	-
2015/05/29	-	-
2015/06/30	-	-
2015/07/31	-	-
2015/08/31	-	-
2015/09/30	-	-
2015/10/30	5,236,640.53 EUR	0.01001113
2015/11/30	5,375,665.89 EUR	0.01008680
2015/12/30	5,400,106.20 EUR	0.00997926

4. Az Alapkezelő működésében bekövetkezett változások

A befektetési alapok termékszerkezetének változása

A befektetési alap termékek köre az év elején 25 nyilvános és 2 zártkörű befektetési alapból tevődött össze, melyek közül 3 befektetési alap határozott futamidejének végéhez ért, valamint szintén, 12 új, nyilvános befektetési alap került kibocsátásra, többek között az új kibocsátásoknak is köszönhetően az Alapkezelő által befektetési alapokban kezelt vagyon az év elején 321 milliárd HUF összeget jelentő állományi szintről az év során növekedést felmutatva 377 milliárd HUF vagyontömegre bővült.

Az Alapkezelő várható fejlődése és foglalkoztatáspolitikája

Az Alapkezelő és az Alap felügyeletét ellátó Magyar Nemzeti Bank jogelődjeként a Pénzügyi Szervezetek Állami Felügyelete H-EN-III-1152/2012. számú határozatával engedélyezte, hogy a VUB Asset Management, správ. spol., a.s. (székhely: Mlynské Nivy 1, 820 04 Bratislava 24, Slovakia, cg.: 35 786 272) az Alapkezelőben 100%-os közvetlen minősített befolyást szerezzen. Ennek értelmében az Alapkezelő részvényesének cégneve valamint tulajdoni és szavazati hányada 2013. március 22-től az alábbiak szerint megváltozott: 1. részvényes: VUB Asset Management, správ. spol., a.s., szavazati hányada 100%. A VUB Asset Management, správ. spol., a.s. az EURIZON CAPITAL SGR cégcsoport tagja, amely az Intesa Sanpaolo csoport - melynek része a CIB Bank Zrt. is - vagyonkezelésre specializálódott tagjaként mind a magán-, mind pedig az intézményi ügyfelek részére a vagyonkezelési termékek és szolgáltatások széles skáláját biztosítja. Az EURIZON CAPITAL SGR tevékenysége nemcsak a befektetési alapok nemzetközi forgalmazására terjed ki, hanem az Intesa Sanpaolo csoport befektetési alapkezelési és vagyonkezelési tevékenységének egy részét is végzi. A túlnyomó részt a lakossági befektetőknek köszönhetően 2015-ben folyamatos volt a befektetési alapok piacán kezelt vagyon gyarapodása, amely trend bár lassuló ütemben de várhatóan az elkövetkezendő időszakban is folytatódni fog, így a befektetési alapok iránti kereslet erős maradhat a 2015-2016 évekre előretekintve is. A befektetési alap szektorba történt ez évi jelentős tőkebeáramlást egymással párhuzamosan több tényező is nagymértékben támogatta, így többek között a hazai bankrendszerben tapasztalható gyenge hitelkeresletnek és forrásbőségnek köszönhetően a bankok attraktív kamatokat kínáló betéti ajánlatai eltűntek a piacról, az alacsony inflációs, kedvező nemzetközi konjunkturális, komolyabb sokkhatásoktól mentes, növekvő kockázattal járó hajlandósággal, a jegybankok továbbra is laza monetáris politikájával támogatott környezetben a fejlett részvénytőzsdék vezetésével a tőzsdéken világszerte jelentősen emelkedtek az eszközárak. Így a magyar háztartások megtakarítási szerkezetének jelentős átalakulásnak indult, amely folyamatnak az Alapkezelő és a befektetési alappiac szempontjából tekintve további kedvező alakulására lehet számítani. A vagyonkezelési piacon megfigyelhető kedvező tendenciákra adott válaszként az Alapkezelő versenyképességének javítása és a vagyonkezelői piacon kiharcolt stabil pozíciójának megőrzése érdekében 2015-ben is nagy hangsúlyt fektetett a működés hatékonyságának maximalizálására. Ennek részeként jelentős előrelépéseket sikerült elérni a tevékenységgel együtt járó kockázatok kezelésében, a CIB Bankcsoport, valamint az EURIZON CAPITAL SGR cégcsoport stratégiai irányelveinek és eljárási rendjeinek összehangolt, szintetizált alkalmazásában, a szinergiák kihasználásában, a felelős és átlátható működés fejlesztésében, így mindennek az Alapkezelő számára természetesen eredményeztek megtakarítást és jobb teljesítményt. Az Alapkezelő 2015-ben a fentiekben bemutatott stratégiai válaszokra alapozva folytatja tevékenységét. Az Alapkezelő üzleti növekedését kiváló szakemberek megszerzésével, fejlesztésével és megtartásával kívánja a jövőben támogatni. Az Alapkezelő kiemelkedő teljesítményének elérésében alapvető szerepet kell a jövőben kapnia a vezetők és munkatársak szakmai képzésének és készségfejlesztésének, valamint versenyképes jövedelempolitikát kell kialakítani illetve fenntartani. Az üzleti szemlélet megtartása mellett a vállalati kultúra része a munkavállalókkal való korrekt bánásmód és a hosszú távú foglalkoztatás lehetősége.

Az Alapkezelő az Alap által követett befektetési stratégiával és célkitűzésekkel, valamint az Alap eredményes, hatékony és felelősségteljes kockázatkezelésével összhangban olyan javadalmazási politikát és eljárásokat alkalmaz, amely biztosítja, hogy az alkalmazottak számára fizetett teljes javadalmazás rögzített és változó összetevői megfelelő egyensúlyban álljanak egymással. A javadalmazás rögzített elemei megfelelő mértékű arányban szerepelnek a teljes javadalmazáson belül, megteremtve a lehetőségét a javadalmazás változó összetevőinek mellőzésére vagy rugalmas alkalmazására. Ennek értelmében 2015. évben az Alapkezelő által az alkalmazottak számára fizetett teljes javadalmazás az alábbiak szerint alakult:

Az Alapkezelő valamennyi alkalmazottjának kifizetett teljes javadalmazás* adó és járulékok levonása előtti összege (az Alapkezelő által kezelt egyes befektetési alapokra történő felosztás nélkül)	ügyvezető és alkalmazottak (2015. évben az éves átlagos létszám 16,5 fő)	
	igen (0 fő)	nem (16,5 fő)
rögzített	0 HUF	173,367,151 HUF
változó	0 HUF	22,060,813 HUF
nyereségrészesedés	0 HUF	0 HUF

* Alapbér, változó bér, fizetett szabadság, túlóra pótlék, táppénz, önkéntes nyugdíjpénztári munkáltatói hozzájárulás, egészségpénztári munkáltatói hozzájárulás, cafeteria, foglalkozás-egészségügyi szolgáltatás, utazási költségtérítés.

Az Alapkezelő által az alkalmazottak számára fizetett teljesítményhez kötött, változó, nem garantált javadalmazás az egyes alkalmazottak pénzügyi és nem pénzügyi szempontok szerint, hosszú időtávon értékelt egyéni teljesítményén, valamint az Alapkezelő egyes szervezeti egységeinek külön-külön, és együttesen elért, ezáltal az Alapkezelő egészének pénzügyi eredményein alapul. Az Alap az Alapkezelő alkalmazottainak közvetlenül semmilyen formában nem fizet sem rögzített, sem változó javadalmazást, sem nyereségrészesedést, valamint befektetési jegyeit semmilyen formában nem adja át.

Az Alapkezelő pénzügyi instrumentumainak hasznosítása

Az Alapkezelő jelentős mennyiségű pénzügyi instrumentummal rendelkezik. Az Alapkezelő CIB Bank Zrt.-nél vezetett folyószámlájának szerepe az azonnali likviditás biztosítása. A forgatási célú értékpapírok 1.134 millió forint állománya rövid távú profitszerzési lehetőséget jelentenek az Alapkezelő számára, ugyanakkor a készpénzjellegű eszközök mellett másodlagos likviditást biztosítanak.

Az Alapkezelő kockázatkezelési politikája, az alkalmazott kockázatkezelési rendszerek

A technikai fejlődés, a globális verseny és a fejlődő szabályozói keretrendszer olyan környezetet teremt, amely új követelményeket és kihívásokat támaszt az értékteremtés és a kockázatkezelés megvalósításáért együttesen felelős pénzügyi intézményekkel szemben. A bonyolult, hirtelen és jelentős mértékben változó piaci környezet, valamint a piaci eszközök egyre komplexebb jellege a kockázatok hatékony és aktív kezelését igényli. Következésképpen, az Alapkezelő számára elengedhetlenül fontos, hogy olyan széleskörű és átfogó kockázatkezelési rendszert alakítson ki, amely a felső vezetés felügyelete és ellenőrzése alatt a kockázatokat hatékonyan azonosítja, méri, figyelemmel kíséri és ellenőrzi.

Az Alapkezelőnek a vonatkozó jogszabályok (A befektetési Alapkezelőkről és a Kollektív Befektetési Fondumokról és Kezelőikről, valamint egyes pénzügyi tárgyú törvények módosításáról szóló 2014. évi XVI. törvény (Kbftv.), a BIZOTTSÁG 231/2013/EU rendelete, a 2011/61/EU európai parlamenti és tanácsi irányelvnek a mentességek, az általános működési feltételek, a letétkezelők, a közeleállítás, az átláthatóság és a felügyelet tekintetében történő kiegészítéséről) szerint kötelezően végzett kockázatkezelési tevékenysége során az alábbiakban felsorolt fő kockázati típusokat tárja fel, illetve végzi el kezelésüket. Az Alapkezelő által alkalmazott mindenkorli javadalmazási politika és gyakorlat összhangban áll az Alapkezelő által folytatott hatékony és eredményes kockázatkezeléssel. Az Alapkezelő a kockázatkezelési feladatokat ellátó területet funkcionálisan és hierarchikusan is elkülöníti az az Alapkezelő minden más szervezeti egységétől. Az Alapkezelő a kockázatkezelési tevékenységével kapcsolatos feladatok végrehajtásával az Eurizon Capital cégcsoportra érvényes egységes irányelvek érvényesítése érdekében a VUB Asset Management, spräv. spol., a.s. alapkezelő támogatja. Az Alapkezelő biztosítja, hogy az Alap kockázati profilja megfelelően az Alapban mindenkor kezelt vagyon méretének, portfólió-összetételének és az Alap Kezelési szabályzatában, Kiemelt befektetői információikban foglaltak szerint meghirdetett befektetési stratégiáinak valamint kockázat / nyereség profilnak. Az Alapkezelő az Alap által követett befektetési stratégia és portfólió-összetétel, valamint az Alap Befektetői számára meghirdetett kockázati profilja szempontjából releváns piaci, likviditási, működési, hitel- és partnerkockázatokat azonosít, mér, kezel és követ nyomon, amely tevékenységek keretében mennyiségi és minőségi kockázati korlátokat hoz létre és alkalmaz. A piaci kockázatkezelési politika magába foglalja a kamatkockázattal kapcsolatos irányelveket. A befektetési alapok, az egyéni és pénztári vagyonkezelésben lévő portfóliók olyan értelemben vannak kitéve az árak, árfolyamok mozgásából származó kockázatoknak, azaz a piaci kockázatoknak, hogy a piaci árfolyamok változása kihat a befektetési alapok és az egyéb portfóliók teljesítményén keresztül az Alapkezelő jövedelmezőségének alakulására. A likviditási kockázat kezelése egyszerre jelenti az eszköz oldali likviditás és a forrás oldali likviditás kezelését. A működési kockázatkezelési irányelvek definiálják az ebbe a kockázattípusba sorolandó eseményeket és az Alapkezelő által viselt, ilyen jellegű kockázatok mérésének módszereit. Az Alapkezelő az Alap likviditáskezelésével kapcsolatban nem kötött új megállapodásokat. Az Alap portfólióelemei 2015. évben nem tartalmaztak olyan pénzügyi eszközöket, amelyekre likviditási jellemzőik alapján az Alapkezelőnek különleges szabályokat kellett volna alkalmaznia, így az Alap likviditáskezelésével kapcsolatos mérőszámok a tárgyidőszakban az alábbiak szerint alakultak:

Likviditási mutatók	CIB Euró Világmárkák Alapja
Eszközoldal likviditás mutató	29.75%
Forrásoldal likviditás mutató	0.28%
Kötelezettség/Eszköz arány	0.95%
Közepes likviditású eszközök	70.25%
Alacsony likviditású eszközök aránya	0.00%
Korlátozott likviditású eszközök aránya	0.00%
Illikvid eszközök aránya	0.00%

A partnerkockázat annak a kockázata, hogy az Alapkezelő (az általa kezelt befektetési alapok és egyéb portfóliók) partnere nem tudja, vagy nem hajlandó kötelezettségeit teljesíteni, ezáltal az Alapkezelőt, a befektetési alapokat, a portfóliókat veszteség érheti, ami szállítási és nem teljesítési kockázatból származhat.

Az Alapkezelő ezen különböző jelentősebb kockázattípusokra vonatkozó szabályzatait a Vezérigazgató hagyja jóvá és adja ki. A kockázatok fokozott figyelemmel kísérése és felismerése érdekében az Alapkezelő a VUB Asset Management, spräv. spol., a.s. alapkezelő kockázatkezelési területével együttműködésben gondoskodik a kockázatok figyelemmel kísérése és ellenőrzése érdekében szükséges intézkedésekről.

A környezetvédelemnek az Alapkezelő pénzügyi helyzetét meghatározó, befolyásoló szerepe, a környezetvédelemmel kapcsolatos felelősség

Az Alapkezelő pénzügyi helyzetére a környezetvédelem - tevékenysége jellegéből adódóan - nem gyakorol jelentős hatást, ugyanakkor az Alapkezelő tudatosan törekszik arra, hogy minimálisra csökkentse a közvetlen és közvetett környezetére gyakorolt terhelését. A CIB Bankcsoporttal szorosan együttműködve az Alapkezelő 2015. évben komoly erőfeszítéseket tett annak érdekében, hogy dolgozóit bevonja a CIB Bankcsoport által indított környezetvédelmi programokba és energiatakarékossági kezdeményezésekbe. Mivel hosszú távú elkötelezettségről van szó, ezek a kezdeményezések alapvetően kommunikáció és bevonás útján összpontosítanak az energiatakarékosságra, és ennek során az összes kapcsolódó tevékenységet egységes keretrendszerbe foglalják.

Kutatás-kísérleti fejlesztés

Az Alapkezelő kutatás-kísérleti fejlesztési tevékenységet nem folytat.

5. A befektetési politika alakulására ható fontosabb tényezők

Az Alap célja, hogy a professzionális edző illetve szabadidős cipő, ruházat, kiegészítők és sportszerek gyártásában csúcstechnológiát képviselő; a bankkártyás fizetőrendszerek és a kapcsolódó pénzforgalmi szolgáltatás-nyújtásban világszinten vezető szerepet betöltő; valamint a globális bankpiacon univerzális pénzügyi szolgáltatásokat nyújtó, közismert, világhírű vállalatok: az **Adidas AG**, a **Nike, Inc.**, a **Citigroup Inc**, az **American Express Co**, a **MasterCard Inc.** és a **Visa Inc.** részvényeinek meghatározott időpontokban mért tőzsdei árfolyam-emelkedése esetén évente 4.50%-os hozamot fizessen ki. Emellett, a futamidő végén amennyiben legrosszabb teljesítményt nyújtó részvény hozama pozitív, akkor azt legfeljebb 40.00%-ig elérhetővé tegye. Így a legoptimálisabb esetben, az Alap akár a maximális 58.00%-os ($4 \times 4.50\% + 40.00\%$) (365 napos bázison számított, éves hozam = 12.12%, EHM=12.12%) teljesítményt is biztosíthat (100.00%-os részesedési ráta mellett). A 4.50%-os éves hozamkifizetés feltétele, hogy mind a 6 részvény árfolyama magasabb legyen az induló szintjükhöz viszonyítva a futamidő egyes éveinek végén. Az Alap a részvénykosár által elérhető éves hozamszerzési lehetőségeket a 4 éves futamidő alatt csak úgy tudja biztosítani, hogy lejáratkori teljes tőkevédelem helyett, részleges tőkemegőrzést vállal, amelynek értelmében ígéretet tesz arra, hogy a Befektetési jegyek árfolyama a lejáratkor mindenképp elérje a 95%-os árfolyamvédett szintet a Befektetési jegyek névértékére vetítve. A részleges tőkemegőrzésből következik, hogy a lejáratkor a Befektetési jegyek árfolyama a névértékükhöz viszonyítva - 5.00%-os árfolyamvesztéssel fog tartalmazni. A részvénykosár teljes futamidő alatti legfeljebb 58.00%-os teljesítményét, valamint a Befektetési jegyek lejáratkori legfeljebb -5.00%-os árfolyamvesztését összegezve az Alapon, mint befektetésen legfeljebb $4 \times 4.50\% + 40.00\% - 5.00\% = 53.00\%$ -os **maximális hozam** elérése lehetséges (365 napos bázison számított, **maximális éves hozam=11.22%**, **maximális EHM=11.22%**). Az említett lehetséges maximális hozam elérése érdekében a Befektetőknek javasolt minimum befektetési időtartam megegyezik az Alap futamidejével. Az Alap befektetési politikája hozamvédelmet jelentő kifizetést, illetve tőkevédelmet nem ígér. Amennyiben a futamidő alatt hozamkifizetés nem történik, akkor a legkedvezőtlenebb esetben az Alapnak a lejárat időpontjában érvényes teljesítménye a Befektetési jegyenkénti 0.0005 EUR összegű, azaz -5.00%-os mértékű árfolyamvesztéssel fog megegyezni. Az Alap futamidejének évei az éves hozamkifizetés feltételének vizsgálata szempontjából egymástól függetlenek.

Az Alap hozamtermelő eszközeit az **Adidas AG**, a **Nike, Inc.**, a **Citigroup Inc**, az **American Express Co**, a **MasterCard Inc.** és a **Visa Inc.** részvényekből egyenlő arányban összeállított részvénykosár jelenti, amelynek teljesítményéből való részesedést a Kezelési szabályzat III. fejezetének 23. pontjában szereplő vételi Opció biztosítja.

ADIDAS AG: a világ 2. számú legnagyobb sportszergyártója. Több mint 90 éves múlttal rendelkezik. A 30 legnagyobb német vállalatot magában foglaló DAX tőzsdei részvényindex eleme. Több mint 90 éves múlt. Világ 2. legnagyobb sportszerek gyártója. Adidas csoporthoz számos közismert cég tartozik úgy, mint a Reebok (hővezetőlegesen 20%-át adja az értékesítésnek), a Taylor Made (golf felszerelések) (hővezetőlegesen 20%-át adja az értékesítésnek), Salomon (sífelszerelések), Mavic (kerékpár alkatrészek).

Nike, Inc.: világszinten vezető szerepet játszik a professzionális edző illetve szabadidős cipő, ruházat, kiegészítők és sportszerek gyártásában. A vállalat sikeres tevékenységét a portfóliójában megtalálható számos, közismert sportcipő, - ruházati és kiegészítőket gyártó márka úgy, mint Converse Inc., Hurley International LLC is erősíti. A vállalat története 1972-ig nyúlik vissza, székhelye az amerikai, Oregon állambeli Beaverton városában található, a cég részvényeivel a The New York Stock Exchange-en lehet kereskedni, melyek többek között a Dow Jones Industrial Average, az S&P 500 Index kosarának elemei.

Citigroup Inc: a globális bankszektor egyik legszerteágazóbb termékkínálattal és az egyik legnagyobb, közel 4,600 bankfiókot is magában foglaló értékesítési hálózattal rendelkező univerzális pénzügyi intézete, amely 260 ezer alkalmazottal 200 millió ügyfelet szolgál ki a világ 117 országában. A The City Bank of New York 1812-ben alapították Manhattan, New York City-ben, ahol jelenleg is a bankcsoport székhelye található, a cég részvényeivel a The New York Stock Exchange, Tokyo Stock Exchange vagy a Mexican Stock Exchange tőzsdéken is lehet kereskedni, melyek többek között a NASDAQ indexcsalád vagy az S&P 500 Index kosarának elemei.

American Express Co: amellett, hogy a világ meghatározó, globális elektronikus fizetési infrastruktúrát szolgáltató kártyatársasága, egyúttal az egyik legnagyobb utazási szolgáltatásokat kínáló vállalata, a szállodafoglalási, hajó- és repülőjegy vásárlási, autóbérlési és az egyéb szabadidős élményutazási ajánlatai a világ 130 országában érhetőek el. A vállalat története 1850-ig nyúlik vissza, székhelye New York City-ben található. A világ legnagyobb vállalatait magában foglaló számos tőzsdei részvényindexnek, így többek között S&P500, Dow Jones, NASDAQ indexcsaládok alkotó eleme, részvényeivel a The New York Stock Exchange tőzsdén kereskednek.

MasterCard Inc: a világ meghatározó, globális elektronikus fizetési infrastruktúrát szolgáltató kártyatársasága, amely tevékenységét több, mint 5,000 alkalmazott munkájának köszönhetően a világ 210 országában folytatja. A Purchase, New York székhellyel rendelkező vállalat története a jogelőd Interbank Card Association megalapításával egészen 1966-ig nyúlik vissza. A világ legnagyobb vállalatait magában foglaló számos tőzsdei részvényindexnek, így többek között S&P500, Dow Jones, NASDAQ indexcsaládok alkotó eleme, részvényeivel a The New York Stock Exchange tőzsdén kereskednek.

Visa Inc.: a világ meghatározó, globális elektronikus fizetési infrastruktúrát szolgáltató kártyatársasága, a fizetési tranzakciós piacon működő vállalként bankkártyás fizetőrendszerek üzemeltetését, készpénzkímélő és készpénz-helyettesítő eszközökkel, halasztott fizetésű (hitelkártya), használatkor esedékes fizetésű (betéti kártya), előre fizetett (prepaid) bankkártyákkal végrehajtott pénzügyi műveletek elszámolását végzi. A bankjegykiadó automatákon, készpénzfelvételi pontokon, valamint elektronikus, internetes és hagyományos környezetben történő vásárlással végrehajtott fizetési tranzakciók mellett a vállalat elsőrangú, világszerte elérhető fizetési hálózatára, széles termékválasztékára és márkanevére építve a felgyorsult kommunikációs és számítástechnika fejlődésnek

köszönhetően rohamosan fejleszti az egyre töretlenebb népszerűségnek örvendő érintés nélkül végrehajtott, mobil fizetési, elektronikus pénztárca, valós idejű adatközlési megoldásokat, integrált áramkör (chip) alapú technológiákat. A vállalat sikerei több, mint 30 éves múltra nyúlnak vissza. A világ legnagyobb vállalatait magában foglaló számos tőzsdei részvényindexnek, így többek között S&P500, Dow Jones Industrial Average indexeknek alkotó eleme, részvényeivel a New York-i értéktőzsdén kereskednek. Sikeres tevékenységét a világ több, mint 200 országában folytatja.

Az átlagolt hozamtermelés - a szélsőséges hozamingadozások hatásainak csökkentése érdekében

A futamidő elején alkalmazott átlagolás

Az Alap futamidő alatt elért teljesítményének megállapítása során a részvénykosárban szereplő részvények kezdő értékének a futamidő elején havi gyakorisággal a 2015/10/12, 2015/10/19 és 2015/10/25 napokon megfigyelt tőzsdei napvégi záróárak átlagát tekintjük. Ez a hozamszámítási módszer csökkentheti a hozamkifizetés feltételének megállapítása során a részvények esetleges rövid ideig tartó szélsőséges elmozdulásainak a hozamkifizetésekre gyakorolt hatását.

A futamidő első, második illetve harmadik évének végén alkalmazott átlagolás

Az Alap futamidő alatt évente megfigyelt nominális teljesítményének megállapítása során a részvénykosárban szereplő részvények záró értékének a futamidő egyes éveinek végén heti gyakorisággal, az első évben 2016/09/30, 2016/10/07 és 2016/10/14, a második évben 2017/09/29, 2017/10/06 és 2017/10/13, a harmadik évben 2018/09/28, 2018/10/05 és 2018/10/12, a negyedik évben 2019/09/20, 2019/09/27 és 2019/10/04 napokon megfigyelt tőzsdei napvégi záróárak átlagát tekintjük. Ez a hozamszámítási módszer csökkentheti a hozam megállapítása során a részvények esetleges rövid ideig tartó szélsőséges elmozdulásainak a hozamra gyakorolt hatását. Így a részvények teljesítménye kiegyenlítettebben vehet részt a hozamkifizetések feltételének teljesítésében.

Az Alapra aktuálisan jellemző kockázati profilnak, valamint az ezzel összhangban álló pénzügyi célnak megfelelően, az Alap a kockázattűrő, közepes szintű hozamvárakozással és legalább az Alap futamidejével megegyező befektetési időhorizonttal rendelkező Befektetők számára olyan euró alapú befektetést nyújt, amelyre a befektetési jegyek árfolyamának kiszámítható ingadozása jellemző.

Az alap hozamát termelő részvények 2015. év végéig az alábbi nominális teljesítményt érték el (2015/12/30 időpontban érvényes részvényindex érték az Alap Kezelési szabályzata szerinti hozamkifizetést nem befolyásolja):

Részvény árfolyamok	2015/10/12	2015/10/19	2015/10/26	Futamidő 1 3hétben számolt heti átlag		2016/09/30	2016/01/06	2016/01/13	Részvények			Részvény- kosár hozama		Futamidő 1 évének végén kifizetésre kerülő hozam	
				2015/12/30	2015/12/30				tényle- ges hozam	megfigy- elt hozam	kosár- súly	tény- leges	rész- esedési arány		
Adidas	750	767	818	781	899				899	+100%	+45%	20%			
Alfa	512	528	531	524	523				523	-022%	-022%	20%			
Nike	632	661	658	657	635				632	-295%	-295%	20%			
AMEX	773	770	749	767	706				706	-789%	-789%	20%	-071%	-071%	000%
MasterCard	964	974	993	980	987				987	+088%	+088%	20%			
Visa	749	769	788	767	735				735	+212%	+212%	20%			

Az Alap a futamidő alatt elért hozamából az Alap Kezelési szabályzatának, VI. fejezet 31. pontja szerint rögzített részesedési arány szerint történik a kifizetés, ennek mértéke 100%-ban került meghatározásra.

6. Alap és az Alapkezelő által kezelt további alapok hozamadatai

az egyes alapok által 2015/12/30-ig elért hozamok	referencia-index	nominális		évesített hozamok					indulástól mért	naplári évre számított					
		3 hónap	6 hónap	1 év	2 év	3 év	4 év	5 év		2015	2014	2013	2012	2011	2010
CIB Hozamvédelett Betét Alap	-	0.11%	0.26%	0.81%	1.27%	2.17%	3.26%	3.66%	5.13%	0.81%	1.73%	3.97%	6.62%	5.27%	4.71%
CIB Pénzpiaci Alap	100% RMAXindex	-0.13%	0.45%	0.92%	1.31%	2.28%	3.57%	3.75%	6.30%	0.92%	1.70%	4.25%	7.40%	4.49%	4.57%
CIB Euró Pénzpiaci Alap	-	0.13%	0.24%	0.48%	0.60%	0.91%	1.36%	1.57%	1.97%	0.48%	0.71%	1.54%	2.71%	2.45%	1.50%
CIB Relax Vegyes Alap	100% RMAXindex	0.52%	-	-	-	-	-	-	1.12%	-	-	-	-	-	-
CIB Euró Relax Vegyes Alap	100% EONIA TR	0.52%	-	-	-	-	-	-	1.07%	-	-	-	-	-	-
CIB Algoritmus Vegyes Alapok Alapja	100% RMAXindex	-	-	-1.70%	-1.12%	-0.60%	1.12%	-	0.41%	-1.70%	-0.54%	0.43%	6.35%	-	-
CIB Kötvény Plusz Vegyes Alap	100% RMAXindex	0.91%	0.56%	-	-	-	-	-	-1.48%	-	-	-	-	-	-
CIB Balance Vegyes Alapok Alapja	100% RMAXindex	-	-	-6.20%	-	-	-	-	-1.89%	-6.20%	-	-	-	-	-
CIB Euró Balance Vegyes Alapok Alapja	100% EONIA TR	-0.09%	-5.35%	-	-	-	-	-	-12.39%	-	-	-	-	-	-
CIB Kincsem Kötvény Alap	100% MAXindex	-	-	2.43%	6.24%	6.85%	10.34%	8.13%	8.05%	2.43%	10.18%	8.10%	21.67%	-0.14%	5.36%
CIB Ingatlan Alapok Alapja	100% BXindex	-	-	0.34%	0.83%	1.59%	0.37%	-0.74%	1.40%	0.34%	1.33%	3.10%	-3.21%	-5.06%	1.73%
CIB Közép-európai Részvény Alap	90% CETOP20+10%	-	-	-3.96%	-2.68%	-3.43%	1.38%	-2.50%	3.74%	-3.96%	-1.38%	-4.89%	16.76%	-16.72%	15.92%
CIB Fejlett Részvénypiaci Alapok Alapja	90% MSCIW+10%ZM	-	-	5.16%	4.46%	10.83%	11.33%	7.59%	2.77%	5.16%	3.75%	24.69%	13.32%	-6.33%	9.62%
CIB Feltörekvő Részvénypiaci Alapok Alapja	90% MSCIEH+10%Z	-	-	-9.42%	-5.39%	-4.85%	-0.05%	-3.91%	-1.53%	-9.42%	-1.17%	-3.77%	16.00%	-17.49%	16.99%
CIB Indexkövető Részvény Alap	100% BLXindex	-	-	39.10%	10.42%	6.76%	6.26%	-0.19%	3.90%	39.10%	-12.36%	-0.16%	2.97%	-22.21%	-1.85%
CIB Nyersanyag Alapok Alapja	90% DBLCOBCT+10	-	-	-20.91%	-23.03%	-17.58%	-12.57%	-10.67%	-6.03%	-20.91%	-25.10%	-5.56%	4.23%	-0.95%	10.93%
CIB Dupla Profit Tőkevédelett Alap	-	-	-	-4.72%	-1.12%	-0.55%	2.33%	0.63%	0.35%	-4.72%	2.61%	0.58%	11.12%	-5.61%	-
CIB Tiszta Amerika Származtatott Alap	-	-	-	1.20%	6.16%	-	-	-	7.19%	1.20%	11.36%	-	-	-	-
CIB WebVilág Származtatott Alap	-	-	-	9.26%	-	-	-	-	8.41%	9.26%	-	-	-	-	-
CIB Triplalop Származtatott Alap	-	-	-	-2.06%	-	-	-	-	1.26%	-2.06%	-	-	-	-	-
CIB Biztos Pont Származtatott Alap	-	-	-	-	-	-	-	-	0.07%	-	-	-	-	-	-
CIB Érzezőny Plusz Származtatott Alap	-	-	-	13.71%	-	-	-	-	8.00%	13.71%	-	-	-	-	-
CIB Gyógyszergyártók Származtatott Alapja	-	-	-	-1.22%	-0.30%	-	-	-	1.13%	-1.22%	0.64%	-	-	-	-
CIB Luxusmárkák 2 Származtatott Alapja	-	-	-	-0.99%	-	-	-	-	-0.67%	-0.99%	-	-	-	-	-
CIB Autógyártók Származtatott Alapja	-	-	-	-	-	-	-	-	4.47%	-	-	-	-	-	-
CIB WebVilág 2 Származtatott Alap	-	-	-	-	-	-	-	-	-0.33%	-	-	-	-	-	-
CIB Világmárkák Származtatott Alapja	-	-	-	-	-	-	-	-	-4.10%	-	-	-	-	-	-
CIB Szabadidő Származtatott Alap	-	-	-	-	-	-	-	-	-1.64%	-	-	-	-	-	-
CIB Euró Érzezőny Plusz Származtatott Alap	-	-	-	8.03%	-	-	-	-	3.47%	8.03%	-	-	-	-	-
CIB Euró Gyógyszergyártók Származtatott Alapja	-	-	-	0.49%	0.24%	-	-	-	0.47%	0.49%	0.00%	-	-	-	-
CIB Euró Luxusmárkák 2 Származtatott Alapja	-	-	-	-2.01%	-	-	-	-	-1.34%	-2.01%	-	-	-	-	-
CIB Euró Autógyártók Származtatott Alapja	-	-	-	-	-	-	-	-	1.05%	-	-	-	-	-	-
CIB Euró WebVilág 2 Származtatott Alap	-	-	-	-	-	-	-	-	-0.82%	-	-	-	-	-	-
CIB Euró Világmárkák Származtatott Alapja	-	-	-	-	-	-	-	-	-0.87%	-	-	-	-	-	-
az egyes alapok referencia-indexei által 2015/12/30-ig elért hozamok	referencia-index	3 hónap	6 hónap	1 év	2 év	3 év	4 év	5 év	indulástól mért	naplári évre számított					
										2015	2014	2013	2012	2011	2010
CIB Hozamvédelett Betét Alap	-	-	-	-	-	-	-	-	-	-	-	-	-	-	-
CIB Pénzpiaci Alap	100% RMAXindex	-0.05%	0.52%	1.50%	2.40%	3.48%	4.72%	4.81%	5.73%	1.50%	3.30%	5.66%	8.53%	5.17%	5.53%
CIB Euró Pénzpiaci Alap	-	-	-	-	-	-	-	-	-	-	-	-	-	-	-
CIB Relax Vegyes Alap	100% RMAXindex	-0.05%	-	-	-	-	-	-	-	-	-	-	-	-	-
CIB Euró Relax Vegyes Alap	-	-0.04%	-	-	-	-	-	-	-	-	-	-	-	-	-
CIB Algoritmus Alapok Alapja	100% RMAXindex	-	-	1.50%	2.40%	3.48%	4.72%	4.43%	4.72%	1.50%	3.30%	5.66%	8.53%	-	-
CIB Kötvény Plusz Vegyes Alap	100% RMAXindex	-0.05%	0.52%	-	-	-	-	-	-	-	-	-	-	-	-
CIB Balance Vegyes Alapok Alapja	100% RMAXindex	-	-	1.50%	-	-	-	-	1.49%	1.50%	-	-	-	-	-
CIB Euró Balance Vegyes Alapok Alapja	100% EONIA TR	-0.04%	-0.07%	-	-	-	-	-	-	-	-	-	-	-	-
CIB Kincsem Kötvény Alap	100% MAXindex	-	-	4.48%	8.47%	8.96%	12.06%	9.90%	4.98%	4.48%	12.58%	10.03%	22.11%	1.64%	6.40%
CIB Ingatlan Alapok Alapja	100% BXindex	-	-	3.81%	3.86%	3.85%	3.36%	3.68%	5.23%	3.81%	4.77%	4.09%	1.86%	4.97%	6.48%
CIB Közép-európai Részvény Alap	90% CETOP20+10%	-	-	-4.35%	-2.44%	-3.49%	0.86%	-3.03%	1.73%	-4.35%	-0.60%	-5.62%	13.70%	-16.15%	15.31%
CIB Fejlett Részvénypiaci Alapok Alapja	90% MSCIW+10%ZM	-	-	4.30%	3.92%	9.91%	10.39%	6.87%	-3.49%	4.30%	2.88%	22.16%	12.16%	-6.28%	9.15%
CIB Feltörekvő Részvénypiaci Alapok	90% MSCIEH+10%Z	-	-	-9.76%	-6.95%	-5.95%	-1.22%	-4.82%	-0.49%	-9.76%	-3.92%	-4.01%	14.63%	-17.80%	15.28%
CIB Indexkövető Részvény Alap	100% BLXindex	-	-	43.81%	13.53%	9.57%	8.95%	2.32%	6.14%	43.81%	-10.40%	2.15%	5.20%	-20.41%	0.47%
CIB Nyersanyag Alapok Alapja	90% DBLCOBCT+10	-	-	-20.58%	-21.86%	-16.61%	-11.82%	-9.84%	-3.71%	-20.58%	-23.54%	-5.43%	4.23%	-1.58%	13.76%

A CIB Dupla Profit Tőkevédett Alap, CIB Tiszta Amerika Származtatott Alap, CIB WebWílág Származtatott Alap, CIB Triplatóp Származtatott Alap, CIB Biztos Pont Származtatott Alap, CIB Élmezőny Plusz Származtatott Alap, CIB Gyógyszergyártók Származtatott Alapja, CIB Luxusmárkák 2 Származtatott Alapja, CIB Autógyártók Származtatott Alapja, CIB WebWílág 2 Származtatott Alap, CIB Világmárkák Származtatott Alapja, CIB Szabadidő Származtatott Alap, CIB Euró Élmezőny Plusz Származtatott Alap, CIB Euró Gyógyszergyártók Származtatott Alapja, CIB Euró Luxusmárkák 2 Származtatott Alapja, CIB Euró Autógyártók Származtatott Alapja, CIB Euró WebWílág 2 Származtatott Alap, CIB Euró Világmárkák Származtatott Alapja esetében nem került sor referencia-index meghatározására


Az Alap portfóliójában lévő elemek értékelésének forrásait és módszereit az Alap MNB által elfogadott kezelési szabályzata tartalmazza. Az Alap eszközértékének megállapítását a Letétkezelő végzi, az Alap kezelési szabályzatában Az Alap portfóliójában lévő elemek értékelésének forrásait és módszereit az Alap MNB által elfogadott kezelési szabályzata tartalmazza. Az Alap eszközértékének megállapítását a Letétkezelő végzi, az Alap kezelési szabályzatában meghatározottak szerint, piaci és kereskedés napi elszámolás elvén. Az Alap portfóliójában lévő kamatozó kötvény típusú értékpapírokból, valamint minden eszközből, amelyből kamatjövedelem származik, az időarányos kamat figyelembe van véve az Alap eszközértékének számításakor, hasonlóan a pénzből és a pénzjellegű eszközökből származó hozamokhoz, illetve a realizált és nem realizált árfolyamnyereséghez. Az Alapkezelő kijelenti, hogy az Alap különböző időszakokra számított hozamait az osztalékon, kamaton és árfolyamnyereségen keletkező vissza nem igényelhető forrásadó levonása után, illetve a visszaigényelhető forrásadó figyelembe vételével számítja ki. Magánszemélyek a befektetési jegyek forgalmazónál történő visszaváltásakor hozamot realizálnak. A realizált hozam kamat jövedelemnek minősül, ami a kamatadó hatálya alá tartozik, hasonlóan a hitelintézeti betétben, takarékbetétben és folyószámlán elért kamathoz, illetve a hitelviszonyt megtestesítő értékpapírokon elért kamathoz és hozamhoz. Az adó alapja a visszaváltási ár és az értékpapír megszerzésére fordított érték, valamint az értékpapírok megszerzéséhez kapcsolódó járulékos költségek különbsége. Az adó mértéke az éves jelentés készítésének időpontjában 20%. A 2006. augusztus 31-e előtt vásárolt befektetési jegyek mentesülnek a kamatadó hatálya alól. Jogi személyek és jogi személyiség nélküli társaságok esetében a befektetési jegyek árfolyamnyeresége és hozama az adóköteles árbevételüket növeli. Ez után a mindenkor érvényes társasági adó jogszabályok szerint kell az adót megfizetni. Az Alap Magyarországon nem adóalany, befektetési után forrásadót nem fizet, illetve nem igényelhet vissza. Az Alap teljesítményének bemutatásához szükséges számításokat az Alapkezelő összegyűjti és megőrzi. Az éves jelentésben szereplő hozamok a forgalmazási, számlavezetési költségek és kamatadó levonása előtti, illetve az alapok működési költségeinek, úgy mint alapkezelési díj, letétkezelési díj, könyvvizsgálói díj stb. felszámítása utáni nettó hozamként kerültek meghatározásra. Az éves jelentésben szereplő múltbeli hozamok nem jelentenek garanciát az Alap jövőbeni hozamára nézve. Az egyes alapok hozamadatai az adott alap kibocsátási pénznemében kerülnek megállapításra, felhívjuk szíves figyelmét arra, hogy az egyes valuta- vagy devizanemek közötti átváltás befolyásolja az Alap által elért eredményt. A hozamok bemutatására a BAMOSZ (Befektetési Alapkezelők Magyarországi Szövetsége) vonatkozó mindenkor hatályos előírásaival összhangban kerül sor. Az 1 évnél hosszabb időszakok hozamait évesítve határozzuk meg (kamatos kamatszámítással, tört kitevével, 365 napos bázison). Az Alap Tájékoztatója és kezelési szabályzata megtekinthető a www.cibalap.hu és a www.cib.hu honlapokon, valamint díjmentesen átvehető a forgalmazási helyeken.

7. Az Alap további adatai

Befektésekből származó jövedelem	-12,956,493 HUF																																										
Egyéb bevételek	193,169 HUF																																										
Alapkezelőnek fizetett díjak	917,417 HUF																																										
Letétkezelőnek fizetett díjak	182,023 HUF																																										
Egyéb díjak és adók	2,566,999 HUF																																										
Felosztott és újra befektetett jövedelem	0 HUF																																										
Befektetett eszközökre elszámolt értékvesztés	0 HUF																																										
Más, az eszközök értékét befolyásoló változások	0 HUF																																										
Nettó jövedelem (Az Alap eredménykimutatásának IX. sz. pontjában szereplő tárgyévi	-16,429,763 HUF																																										
Alap részére igénybe vett hitel feltételei	Az Alap hitelt nem vett igénybe.																																										
Alap hozamfizetésére vonatkozó adatok	Az Alap nem fizetett hozamot.																																										
Alap származtatott ügyleteire vonatkozó adatok	Az Alap hozamtermelés céljából Adidas AG, Nike, Inc., Citigroup Inc, American Express Co., MasterCard Inc. és Visa Inc. részvényekből egyenlő arányban kialakított befektetési eszközosár teljesítményétől függő származtatott pozíciókat tartott.																																										
származtatott ügyletek megnevezése, értéke	<table border="1"> <tr> <td>2014/12/30</td> <td style="text-align: center;">-</td> <td style="text-align: right;">0.00 EUR</td> </tr> <tr> <td>2015/01/05</td> <td style="text-align: center;">-</td> <td style="text-align: right;">0.00 EUR</td> </tr> <tr> <td>2015/01/30</td> <td style="text-align: center;">-</td> <td style="text-align: right;">0.00 EUR</td> </tr> <tr> <td>2015/02/27</td> <td style="text-align: center;">-</td> <td style="text-align: right;">0.00 EUR</td> </tr> <tr> <td>2015/03/31</td> <td style="text-align: center;">-</td> <td style="text-align: right;">0.00 EUR</td> </tr> <tr> <td>2015/04/30</td> <td style="text-align: center;">-</td> <td style="text-align: right;">0.00 EUR</td> </tr> <tr> <td>2015/05/29</td> <td style="text-align: center;">-</td> <td style="text-align: right;">0.00 EUR</td> </tr> <tr> <td>2015/06/30</td> <td style="text-align: center;">-</td> <td style="text-align: right;">0.00 EUR</td> </tr> <tr> <td>2015/07/31</td> <td style="text-align: center;">-</td> <td style="text-align: right;">0.00 EUR</td> </tr> <tr> <td>2015/08/31</td> <td style="text-align: center;">-</td> <td style="text-align: right;">0.00 EUR</td> </tr> <tr> <td>2015/09/30</td> <td style="text-align: center;">-</td> <td style="text-align: right;">0.00 EUR</td> </tr> <tr> <td>2015/10/30</td> <td>struktúrált long digital call "growth" OTC európai opció with WoB plus bonus coupon</td> <td style="text-align: right;">379,270.16 EUR</td> </tr> <tr> <td>2015/11/30</td> <td>struktúrált long digital call "growth" OTC európai opció with WoB plus bonus coupon</td> <td style="text-align: right;">401,151.14 EUR</td> </tr> <tr> <td>2015/12/30</td> <td>struktúrált long digital call "growth" OTC európai opció with WoB plus bonus coupon</td> <td style="text-align: right;">363,119.92 EUR</td> </tr> </table>	2014/12/30	-	0.00 EUR	2015/01/05	-	0.00 EUR	2015/01/30	-	0.00 EUR	2015/02/27	-	0.00 EUR	2015/03/31	-	0.00 EUR	2015/04/30	-	0.00 EUR	2015/05/29	-	0.00 EUR	2015/06/30	-	0.00 EUR	2015/07/31	-	0.00 EUR	2015/08/31	-	0.00 EUR	2015/09/30	-	0.00 EUR	2015/10/30	struktúrált long digital call "growth" OTC európai opció with WoB plus bonus coupon	379,270.16 EUR	2015/11/30	struktúrált long digital call "growth" OTC európai opció with WoB plus bonus coupon	401,151.14 EUR	2015/12/30	struktúrált long digital call "growth" OTC európai opció with WoB plus bonus coupon	363,119.92 EUR
2014/12/30	-	0.00 EUR																																									
2015/01/05	-	0.00 EUR																																									
2015/01/30	-	0.00 EUR																																									
2015/02/27	-	0.00 EUR																																									
2015/03/31	-	0.00 EUR																																									
2015/04/30	-	0.00 EUR																																									
2015/05/29	-	0.00 EUR																																									
2015/06/30	-	0.00 EUR																																									
2015/07/31	-	0.00 EUR																																									
2015/08/31	-	0.00 EUR																																									
2015/09/30	-	0.00 EUR																																									
2015/10/30	struktúrált long digital call "growth" OTC európai opció with WoB plus bonus coupon	379,270.16 EUR																																									
2015/11/30	struktúrált long digital call "growth" OTC európai opció with WoB plus bonus coupon	401,151.14 EUR																																									
2015/12/30	struktúrált long digital call "growth" OTC európai opció with WoB plus bonus coupon	363,119.92 EUR																																									

8. Az Alap könyvvizsgáló által hitelesített eredménykimutatása


CIB EURÓ VILÁGMÁRKÁK SZÁRMAZTATOTT ALAPJA
EREDMÉNYKIMUTATÁS




adatok eFt-ban

Megnevezés	NYITÓ 2015.10.06	2015.10.07-2015.12.31
<i>I. Pénzügyi műveletek bevételei</i>	-	9 528
<i>II. Pénzügyi műveletek ráfordításai</i>	-	22 485
<i>III. Egyéb bevétel</i>	-	193
<i>IV. Működési költség</i>	-	3 484
<i>V. Egyéb ráfordítások</i>	-	182
<i>VI. Rendkívüli bevétel</i>	-	-
<i>VII. Rendkívüli ráfordítás</i>	-	-
<i>VIII. Fizetett, fizetendő hozamok</i>	-	-
IX. Tárgyévi eredmény	-	- 16 430

Budapest, 2016. április 21.


a vállalkozás vezetője (képviselője)


CIB BEFEKTETÉSI ALAPKEZELŐ ZRT.
2.

9. Az Alap könyvvizsgáló által hitelesített mérlege

CIB EURÓ VILÁGMÁRKÁK SZÁRMAZTATOTT ALAPJA
MÉRLEG

 CIB ALAPKEZELŐ

adatok eFl-ban

Megnevezés	NYITÓ 2015.10.06	2015.12.31
A. BEFEKTETETT ESZKÖZÖK	-	1 183 952
I. ÉRTÉKPAPIROK	-	-
1. Értékpapírok	-	-
2. Értékpapírok értékelési különbözete	-	-
a) kamatokból, osztalékból	-	-
b) egyéb	-	-
II. HOSSZÚ LEJÁRATÚ BANKBETÉTEK	-	1 183 952
1. Hosszú lejáratú bankbetétek	-	1 172 811
2. Hosszú lejáratú bankbetétek értékelési különbözete	-	11 141
B. FORGÓESZKÖZÖK	1 640 864	375 504
I. KÖVETELÉSEK	-	3 550
1. Követelések	-	3 550
2. Követelések értékvesztése (-)	-	-
3. Külföldi pénzürtékre szóló követelések értékelési különbözete	-	-
4. Forintkövetelések értékelési különbözete	-	-
II. ÉRTÉKPAPIROK	-	264 770
1. Értékpapírok	-	252 541
2. Értékpapírok értékkülönbözete	-	12 229
a) kamatokból, osztalékból	-	12 755
b) egyéb	-	- 526
III. PÉNZESZKÖZÖK	1 640 864	107 184
1. Pénzeszközök	1 640 864	107 473
2. Valuta, devizabetét értékelési különbözete	-	- 289
C. AKTÍV IDŐBELI ELHATÁROLÁSOK	-	19 336
1. Aktív időbeli elhatárolás	-	19 336
2. Aktív időbeli elhatárolás értékvesztése (-)	-	-
D. Származtatott ügyletek értékelési különbözete	-	113 700
ESZKÖZÖK ÖSSZESEN :	1 640 864	1 692 492

Megnevezés	NYITÓ 2015.10.06	2015.12.31
E. SAJÁT TŐKE	1 627 163	1 690 916
I. Induló tőke	1 627 163	1 690 324
1. Kibocsátott befektetési jegyek névértéke	1 627 163	1 695 473
2. Visszavásárolt befektetési jegyek névértéke (-)	-	- 5 149
II. Tőkeváltozás	-	592
1. Visszavásárolt befektetési jegyek bevonási értékkülönbözete	-	12
2. Értékelési különbözet tartaléka	-	17 010
3. Előző évek eredménye	-	-
4. Üzleti évi eredménye	-	- 16 430
F. CÉLTARTALÉKOK	-	-
G. KÖTELEZETTSÉGEK	13 701	960
I. Hosszú lejáratú kötelezettségek	-	-
II. Rövid lejáratú kötelezettségek	13 701	960
III. Külföldi pénzürtékre szóló kötelezettségek értékelési különbözete	-	-
H. PASSZÍV IDŐBELI ELHATÁROLÁSOK	-	616
FORRÁSOK ÖSSZESEN :	1 640 864	1 692 492

Budapest, 2016. április 21.

a vállalkozás vezetője (képviselője)


CIB ALAPKEZELŐ
CIB BEFEKTETÉSI ALAPKEZELŐ ZRT.
2

Budapest, 2016. április 21.


CIB ALAPKEZELŐ
CIB BEFEKTETÉSI ALAPKEZELŐ ZRT.

Komm Tibor

CIB Befektetési Alapkezelő Zrt.

10. Az Alapra vonatkozó könyvvizsgálói jelentés



KPMG Hungária Kft.
Váci út 31.
H-1134 Budapest
Hungary

Tel.: +36 (1) 887 71 00
Fax: +36 (1) 887 71 01
E-mail: info@kpmg.hu
Internet: kpmg.hu

Független könyvvizsgálói jelentés

A CIB Befektetési Alapkezelő Zrt. részére

Elvégeztük a CIB Euró Világmarkák Származtatott Alapja (továbbiakban „az Alap”) mellékelt 2015. október 12-től 2015. december 31-ig terjedő időszakra vonatkozó éves jelentés 2., 3., 7. és 8. pontjaiban található számviteli információinak (továbbiakban „számviteli információk”) a könyvvizsgálatát.

A vezetés felelőssége az éves jelentésért

A CIB Befektetési Alapkezelő Zrt. ügyvezetése (továbbiakban „vezetés”) felelős ennek az éves jelentésnek a kollektív befektetési formákról és kezelőikről, valamint egyes pénzügyi tárgyú törvények módosításáról szóló 2014. évi XVI. törvénnyel, az abban szereplő számviteli információknak a magyar számviteli törvényben foglaltakkal összhangban történő elkészítéséért, különös tekintettel az eszközök és kötelezettségek leltárral való alátámasztásáért, a kezelési költségeknek az Alap letétkezelője által megadott értékelése alapján történő elszámolásáért, valamint az olyan belső kontrollokért, amelyeket a vezetés szükségesnek tart ahhoz, hogy lehetővé váljon az akár csalásból, akár hibából eredő lényeges hibás állításoktól mentes éves jelentés elkészítése.

A könyvvizsgáló felelőssége

A mi felelőségünk ennek az éves jelentés számviteli információinak, különös tekintettel az éves jelentésben bemutatott eszközök és kötelezettségek időszak végi leltárának, valamint az adott időszakban elszámolt kezelési költségeknek a véleményezése könyvvizsgálatunk alapján. Könyvvizsgálatunkat a magyar Nemzeti Könyvvizsgálati Standardokkal és a könyvvizsgálatra vonatkozó – Magyarországon érvényes – törvényekkel és egyéb jogszabályokkal összhangban hajtottuk végre. Ezek a standardok megkövetelik, hogy megfeleljünk az etikai követelményeknek, valamint hogy a könyvvizsgálatot úgy tervezzük meg és hajtsuk végre, hogy kellő bizonyosságot szerezzünk arról, hogy az éves jelentésben szereplő számviteli információk mentesek-e a lényeges hibás állításoktól.

A könyvvizsgálat magában foglalja olyan eljárások végrehajtását, amelyek célja könyvvizsgálói bizonyítékot szerezni az éves jelentés számviteli információiban szereplő összegekről és közzétételekről. A kiválasztott eljárások – beleértve az éves jelentésben szereplő számviteli információk akár csalásból, akár hibából eredő, lényeges hibás állításai kockázatainak felmérését is – a mi megítélésünktől függenek. A kockázatok ilyen felmérésekor az éves jelentésben szereplő számviteli információk gazdálkodó egység általi elkészítése és valós bemutatása szempontjából releváns belső kontrollt azért mérlegeljük, hogy olyan könyvvizsgálói eljárásokat tervezzünk meg, amelyek az adott körülmények között megfelelőek, de nem azért, hogy a gazdálkodó egység belső kontrolljának hatékonyságára vonatkozóan véleményt mondjunk. A könyvvizsgálat magában foglalja továbbá az alkalmazott számviteli politikák megfelelőségének és a vezetés által készített számviteli becslések ésszerűségének értékelését.

Meggyőződésünk, hogy a megszerzett könyvvizsgálói bizonyíték elegendő és megfelelő alapot nyújt könyvvizsgálói véleményünk megadásához.

Vélemény

Véleményünk szerint a CIB Euró Világmarkák Származtatott Alapja 2015. október 12-től 2015. december 31-ig terjedő időszakra vonatkozó éves jelentésében közölt számviteli információk minden lényeges szempontból a magyar számviteli törvényben foglaltakkal, valamint a kollektív befektetési formákról és kezelőikről, valamint egyes pénzügyi tárgyú törvények módosításáról szóló 2014. évi

KPMG Hungária Kft., a Hungarian limited liability company and a member firm of the KPMG network of independent member firms affiliated with KPMG International Cooperative (“KPMG International”), a Swiss entity
Company registration: Budapest, Fővárosi Törvényszék Cégbírósága, no. 01-09-063183





XVI. törvénnyel összhangban kerültek összeállításra. Az éves jelentésben szereplő eszközök és kötelezettségek leltárral alátámasztottak. Az éves jelentésben bemutatott kezelési költségek az Alap letétkezelője által adott értékelés alapján kerültek elszámolásra.

Egyéb kérdések

Könyvvizsgálatunk kizárólag a fent felsorolt számviteli információkra vonatkozott.

Budapest, 2016. április 21.

KPMG Hungária Kft.

Nyilvántartási szám: 000202

Hénye István

Partner, Kamarai tag könyvvizsgáló

Nyilvántartási szám: 005674