



## **CIB TISZTA AMERIKA TŐKEVÉDETT SZÁRMAZTATOTT ALAP**

### **Éves jelentés**

**CIB Befektetési Alapkezelő Zrt.**

**Forgalmazó, Letétkezelő:**

**CIB Bank Zrt.**

**2015**

# 1. Alapadatok

---

## 1.1. A CIB Tiszta Amerika Tőkevédett Származtatott Alap

Megnevezése:	CIB Tiszta Amerika Tőkevédett Származtatott Alap (a továbbiakban: Alap)
Az Alap típusa:	nyilvános, azaz nyilvános forgalombahozatal útján létrehozott
Az Alap fajtája:	nyíltvégű, azaz a futamidő alatt bármikor visszaváltható
Az Alap futamideje:	az Alap határozott futamidőre, 2013/10/11-2016/10/07 közötti időszakra jött létre
Besorolása:	speciális, tőkevédett, ABAK-irányelv alapján harmonizált befektetési alap

## 1.2. Az alapkezelő

Neve:	CIB Befektetési Alapkezelő Zrt. (a továbbiakban: Alapkezelő)
Székhelye:	H-1027 Budapest, Medve u. 4-14.

## 1.3. A forgalmazó

Neve:	CIB Bank Zrt. (a továbbiakban: Forgalmazó)
Székhelye:	H-1027 Budapest, Medve u. 4-14.

## 1.4. A letétkezelő

Neve:	CIB Bank Zrt. (a továbbiakban: Letétkezelő)
Székhelye:	H-1027 Budapest, Medve u. 4-14.

## 1.5. Forgalmazási helyek

Neve:	CIB Bank Zrt. központja és fiókjai
Székhelye:	H-1027 Budapest, Medve u. 4-14.

## 1.6. A könyvvizsgáló

Neve:	Leposa Csilla (Kamarai tagsági szám: MKVK-005299) KPMG Hungária Kft.
Székhelye:	H-1134 Budapest, Váci út 31.

## 2. A befektetési eszközállomány összetétele

Tárgynap (T. forgalmazás-elszámolási nap)	2014.12.30		2015.12.30	
Saját tőke	6,327,821,307 HUF		6,414,841,615 HUF	
Egy befektetési jegyre jutó nettó eszközérték	11,532.4090		11,670.9239	
Darabszám	548,699 db		549,643 db	
Tőkeáttétel bruttó, valamint kötelezettség módszerrel számított teljes mértéke*	Kötelezettség módszer	Bruttó módszer	Kötelezettség módszer	Bruttó módszer
Tényleges	85.45%	82.32%	85.55%	83.66%
Maximális	120.00%	120.00%	120.00%	120.00%
Alap devizaneme	HUF		HUF	
Devizakitettség fedezettségi szintje	0.00%		0.00%	
Alap teljes portfólióján belül 10% feletti részarányban szereplő eszközök felsorolása, értéke illetve részaránya				
Lejáratkori tőkevédelmet biztosító szintetikus betét	5,214,859,475 HUF	82.41%	5,376,253,579 HUF	83.81%
S&P 500 Index teljesítményétől függően hozamot biztosító OTC opció	920,581,005 HUF	14.55%	927,121,545 HUF	14.45%
I. Kötelezettségek felsorolása, értéke ill. eszközökhöz viszonyított aránya	10,195,323 HUF	0.16%	10,047,956 HUF	0.16%
I/1. Hitelállomány	0 HUF	0.00%	0 HUF	0.00%
I/2. Egyéb kötelezettségek	10,195,323 HUF	0.16%	10,047,956 HUF	0.16%
I/3. Származékos ügyletekből eredő kötelezettség	0 HUF	0.00%	0 HUF	0.00%
II. Eszközök felsorolása, értéke ill. az összes eszközökön belüli aránya	6,338,016,630 HUF	100.00%	6,424,889,571 HUF	100.00%
II/1. Folyószámla, készpénz	198,886,704 HUF	3.14%	121,514,447 HUF	1.89%
II/2. Egyéb követelés	3,689,446 HUF	0.06%	0 HUF	0.00%
II/3. Lekötött bankbetétek	5,214,859,475 HUF	82.28%	5,376,253,579 HUF	83.68%
II/3.1. 3 hónapnál rövidebb lekötésű	0 HUF	0.00%	0 HUF	0.00%
II/3.2. 3 hónapnál hosszabb lekötésű	5,214,859,475 HUF	82.28%	5,376,253,579 HUF	83.68%
II/4. Átruházható értékpapírok	920,581,005 HUF	14.52%	927,121,545 HUF	14.43%
II/4.1. Állampapírok	0 HUF	0.00%	0 HUF	0.00%
II/4.1.1. Kötvények	0 HUF	0.00%	0 HUF	0.00%
II/4.1.2. Kincstárjegyek	0 HUF	0.00%	0 HUF	0.00%
II/4.1.3. Egyéb jegybankképes értékpapírok	0 HUF	0.00%	0 HUF	0.00%
II/4.2. Vállalati, egyéb hitelviszonyt jelentő értékpapírok	0 HUF	0.00%	0 HUF	0.00%
II/4.2.1. Tőzsdére bevezetett	0 HUF	0.00%	0 HUF	0.00%
II/4.2.3. Tőzsdén kívüli	0 HUF	0.00%	0 HUF	0.00%
II/4.3. Részvények	0 HUF	0.00%	0 HUF	0.00%
II/4.3.1. Tőzsdére bevezetett	0 HUF	0.00%	0 HUF	0.00%
II/4.3.2. Tőzsdén kívüli	0 HUF	0.00%	0 HUF	0.00%
II/4.4. Jelzáloglevelek	0 HUF	0.00%	0 HUF	0.00%
II/4.4.1. Tőzsdére bevezetett	0 HUF	0.00%	0 HUF	0.00%
II/4.4.2. Tőzsdén kívüli	0 HUF	0.00%	0 HUF	0.00%
II/4.5. Befektetési jegyek	0 HUF	0.00%	0 HUF	0.00%
II/4.5.1. Tőzsdére bevezetett	0 HUF	0.00%	0 HUF	0.00%
II/4.5.2. Tőzsdén kívüli	0 HUF	0.00%	0 HUF	0.00%
II/5. Származékos ügyletek	920,581,005 HUF	14.52%	927,121,545 HUF	14.43%
II/5.1. Határidos	0 HUF	0.00%	0 HUF	0.00%
II/5.1.1. Futures	0 HUF	0.00%	0 HUF	0.00%
II/5.1.2. Forward	0 HUF	0.00%	0 HUF	0.00%
II/5.2. Opció ügyletek	920,581,005 HUF	14.52%	927,121,545 HUF	14.43%
II/5.2.1. Tőzsdei opciók	0 HUF	0.00%	0 HUF	0.00%
II/5.2.2. OTC típusú opciók	920,581,005 HUF	14.52%	927,121,545 HUF	14.43%
II/6. Közelmúltban forgalomba hozott átruházható ép.	0 HUF	0.00%	0 HUF	0.00%
II/7. Egyéb átruházható értékpapír	0 HUF	0.00%	0 HUF	0.00%
Bruttó eszközérték	6,338,016,630 HUF	100.00%	6,424,889,571 HUF	100.00%
Nettó eszközérték	6,327,821,307 HUF	99.84%	6,414,841,615 HUF	99.84%

\* Az Alapkezelő az Alap tőkeáttétel szerinti kitétségének számítását a *bruttó*, valamint a *kötelezettség módszerrel* számítja ki. A bruttó módszer az Alap teljes kitétségét adja meg, míg a kötelezettség módszer figyelembe veszi az Alapban lévő befektetési eszközök fedezeti és nettósítási hatásait is. Az Alapkezelő az Alap esetében alkalmazható tőkeáttétel (nettó összesített kockázati kitétség) legnagyobb mértékét az Alap típusa, befektetési stratégiája, a tőkeáttétel forrásai, az eszközök és a kötelezettségek aránya, a tőkeáttétel fedezeti biztosítékának mértéke, az Alap mögöttes piacain végrehajtott ügyletek volumene, természete és kiterjedése, valamint az ügyletek végrehajtási helyszíneit jelentő pénzügyi szolgáltatók, intézmények, partnerek által képviselt rendszerkockázat alapján állapítja meg. A tőkeáttétel mértéke a tájékoztatási időszakban a feltüntetett tényleges és a megengedett maximális értékek között ingadozott. Az Alapkezelő az Alap nevében kötött szerződések, teljesült megbízások, tőkeáttélt eredményező ügyletek vonatkozásában biztosítékokat nem nyújt, garanciákat nem vállal, valamint ezek újbóli felhasználására jogokat nem szerez és nem biztosít.

### 3. Az Alap forgalmi adatai

#### 3.1. A tájékoztatási időszakban az Alap befektetési jegyeinek forgalmi adatai

	Előző tájékoztatási időszak végén (2014. december 30.)	Tájékoztatási időszakban	Tájékoztatási időszak végén (2015. december 30.)
forgalomban lévő befektetési jegyek darabszáma	548,699 db		549,643 db
eladott befektetési jegyek darabszáma		19,544 db	
visszaváltott befektetési jegyek darabszáma		18,600 db	
tőkeszámla növekedése		226,844,199 HUF	
tőkeszámla csökkenése		216,329,460 HUF	
a portfólió összesített nettó eszközértéke	6,327,821,307 HUF		6,414,841,615 HUF
az egy befektetési jegyre jutó nettó eszközérték	11,532.4090		11,670.9239

#### 3.2. A tájékoztatási időszakban az Alap saját tőkéjének és az egy jegyre jutó nettó eszközértékének a változása havi bontásban

	az Alap saját tőkéje	az egy jegyre jutó nettó eszközérték
2010/12/31	-	-
2011/12/30	-	-
2012/12/28	-	-
2013/12/30	5,673,833,064 HUF	10,356.0722
2014/12/30	6,327,821,307 HUF	11,532.4090
2015/01/05	6,306,042,868 HUF	11,473.6266
2015/01/30	6,290,153,654 HUF	11,414.5196
2015/02/27	6,450,448,181 HUF	11,671.9139
2015/03/31	6,432,069,451 HUF	11,645.2957
2015/04/30	6,472,090,873 HUF	11,714.9550
2015/05/29	6,529,432,361 HUF	11,786.0641
2015/06/30	6,475,290,785 HUF	11,688.7780
2015/07/31	6,567,769,135 HUF	11,839.9409
2015/08/31	6,336,564,927 HUF	11,450.9266
2015/09/30	6,162,673,972 HUF	11,145.8496
2015/10/30	6,448,045,909 HUF	11,679.6980
2015/11/30	6,432,747,885 HUF	11,690.9100
2015/12/30	6,414,841,615 HUF	11,670.9239

## 4. Az Alapkezelő működésében bekövetkezett változások

### A befektetési alapok termékszerkezetének változása

A befektetési alap termékek köre az év elején 25 nyilvános és 2 zártkörű befektetési alaptól tevődött össze, melyek közül 3 befektetési alap határozott futamidejének végéhez ért, valamint szintén, 12 új, nyilvános befektetési alap került kibocsátásra, többek között az új kibocsátásoknak is köszönhetően az Alapkezelő által befektetési alapokban kezelt vagyon az év eleji 321 milliárd HUF összeget jelentő állományi szintről az év során növekedést felmutatva 377 milliárd HUF vagyontömegre bővült.

### Az Alapkezelő várható fejlődése és foglalkoztatáspolitikája

Az Alapkezelő és az Alap felügyeletét ellátó Magyar Nemzeti Bank jogelődjeként a Pénzügyi Szervezetek Állami Felügyelete H-EN-III-1152/2012. számú határozatával engedélyezte, hogy a VUB Asset Management, správ. spol., a.s. (székhely: Mlynské Nivy 1, 820 04 Bratislava 24, Slovakia, cg.: 35 786 272) az Alapkezelőben 100%-os közvetlen minősített befolyást szerezzen. Ennek értelmében az Alapkezelő részvényesének cégneve valamint tulajdoni és szavazati hányada 2013. március 22-től az alábbiak szerint megváltozott: 1. részvényes: VUB Asset Management, správ. spol., a.s., szavazati hányada 100%. A VUB Asset Management, správ. spol., a.s. az EURIZON CAPITAL SGR cégcsoport tagja, amely az Intesa Sanpaolo csoport - melynek része a CIB Bank Zrt. is - vagyonkezelésre specializálódott tagjaként mind a magán-, mind pedig az intézményi ügyfelek részére a vagyonkezelési termékek és szolgáltatások széles skáláját biztosítja. Az EURIZON CAPITAL SGR tevékenysége nemcsak a befektetési alapok nemzetközi forgalmazására terjed ki, hanem az Intesa Sanpaolo csoport befektetési alapkezelési és vagyonkezelési tevékenységének egy részét is végzi. A túlnyomó részt a lakossági befektetőknek köszönhetően 2015-ben folyamatos volt a befektetési alapok piacán kezelt vagyon gyarapodása, amely trend bár lassuló ütemben de várhatóan az elkövetkezendő időszakban is folytatódni fog, így a befektetési alapok iránti kereslet erős maradhat a 2015-2016 évekre előretekintve is. A befektetési alap szektorba történt ez évi jelentős tőkebeáramlást egymással párhuzamosan több tényező is nagymértékben támogatta, így többek között a hazai bankrendszerben tapasztalható gyenge hitelkeresletnek és forrásbőségnek köszönhetően a bankok attraktív kamatokat kínáló betéti ajánlatai eltűntek a piacról, az alacsony inflációs, kedvező nemzetközi konjunktúrális, komolyabb sokkhatásoktól mentes, növekvő kockázatvállalási hajlandósággal, a jegybankok továbbra is laza monetáris politikájával támogatott környezetben a fejlett részvénytőzsdék vezetésével a tőzsdéken világszerte jelentősen emelkedtek az eszközárak. Így a magyar háztartások megtakarítási szerkezeté jelentős átalakulásnak indult, amely folyamatnak az Alapkezelő és a befektetési alappiac szempontjából tekintve további kedvező alakulására lehet számítani. A vagyonkezelési piacon megfigyelhető kedvező tendenciákra adott válaszként az Alapkezelő versenyképességének javítása és a vagyonkezelői piacon kiharcolt stabil pozíciójának megőrzése érdekében 2015-ben is nagy hangsúlyt fektetett a működés hatékonyságának maximalizálására. Ennek részeként jelentős előrelépéseket sikerült elérni a tevékenységgel együtt járó kockázatok kezelésében, a CIB Bankcsoport, valamint az EURIZON CAPITAL SGR cégcsoport stratégiai irányelveinek és eljárási rendjeinek összehangolt, szintetizált alkalmazásában, a szinergiák kihasználásában, a felelős és átlátható működés fejlesztésében, így mindenezek az Alapkezelő számára természetesen eredményeztek megtakarítást és jobb teljesítményt. Az Alapkezelő 2015-ben a fentiekben bemutatott stratégiai válaszokra alapozva folytatja tevékenységét. Az Alapkezelő üzleti növekedését kiváló szakemberek megszerzésével, fejlesztésével és megtartásával kívánja a jövőben támogatni. Az Alapkezelő kiemelkedő teljesítményének elérésében alapvető szerepet kell a jövőben kapnia a vezetők és munkatársak szakmai képzésének és készségfejlesztésének, valamint versenyképes jövedelempolitikát kell kialakítani illetve fenntartani. Az üzleti szemlélet megtartása mellett a vállalati kultúra része a munkavállalókkal való korrekt bánásmód és a hosszú távú foglalkoztatás lehetősége.

Az Alapkezelő az Alap által követett befektetési stratégiával és célkitűzésekkel, valamint az Alap eredményes, hatékony és felelősségteljes kockázatkezelésével összhangban olyan javadalmazási politikát és eljárásokat alkalmaz, amely biztosítja, hogy az alkalmazottak számára fizetett teljes javadalmazás rögzített és változó összetevői megfelelő egyensúlyban álljanak egymással. A javadalmazás rögzített elemei megfelelő mértékű arányban szerepelnek a teljes javadalmazáson belül, megteremtve a lehetőségét a javadalmazás változó összetevőinek mellőzésére vagy rugalmas alkalmazására. Ennek értelmében 2015. évben az Alapkezelő által az alkalmazottak számára fizetett teljes javadalmazás az alábbiak szerint alakult:

Az Alapkezelő valamennyi alkalmazottjának kifizetett teljes javadalmazás* adó és járulékok levonása előtti összege (az Alapkezelő által kezelt egyes befektetési alapokra történő felosztás nélkül)	ügyvezető és alkalmazottak (2015. évben az éves átlagos létszám 16,5 fő)	
	az alapok hozam-kockázati profiljára tevékenységük révén, kockázat-vállalásért felelős személyként lényeges hatást	
	igen (0 fő)	nem (16,5 fő)
rögzített	0 HUF	173,367,151 HUF
változó	0 HUF	22,060,813 HUF
nyereségrészesedés	0 HUF	0 HUF

\* Alapbér, változó bér, fizetett szabadság, túlóra pótlék, táppénz, önkéntes nyugdíjpénztári munkáltatói hozzájárulás, egészségpénztári munkáltatói hozzájárulás, cafeteria, foglalkozás-egészségügyi szolgáltatás, utazási költségtérítés.

Az Alapkezelő által az alkalmazottak számára fizetett teljesítményhez kötött, változó, nem garantált javadalmazás az egyes alkalmazottak pénzügyi és nem pénzügyi szempontok szerint, hosszú időtávon értékelt egyéni teljesítményén, valamint az Alapkezelő egyes szervezeti egységeinek külön-külön, és együttesen elért, ezáltal az Alapkezelő egészének pénzügyi eredményein alapul. Az Alap az Alapkezelő alkalmazottainak közvetlenül semmilyen formában nem fizet sem rögzített, sem változó javadalmazást, sem nyereségrészesedést, valamint befektetési jegyeit semmilyen formában nem adja át.

### **Az Alapkezelő pénzügyi instrumentumainak hasznosítása**

Az Alapkezelő jelentős mennyiségű pénzügyi instrumentummal rendelkezik. Az Alapkezelő CIB Bank Zrt.-nél vezetett folyószámlájának szerepe az azonnali likviditás biztosítása. A forgatási célú értékpapírok 1.134 millió forint állománya rövid távú profitszerzési lehetőséget jelentenek az Alapkezelő számára, ugyanakkor a készpénzjellegű eszközök mellett másodlagos likviditást biztosítanak.

### **Az Alapkezelő kockázatkezelési politikája, az alkalmazott kockázatkezelési rendszerek**

A technikai fejlődés, a globális verseny és a fejlődő szabályozói keretrendszer olyan környezetet teremt, amely új követelményeket és kihívásokat támaszt az értékkerentés és a kockázatkezelés megvalósításáért együttesen felelős pénzügyi intézményekkel szemben. A bonyolult, hirtelen és jelentős mértékben változó piaci környezet, valamint a piaci eszközök egyre komplexebb jellege a kockázatok hatékony és aktív kezelését igényli. Következésképpen, az Alapkezelő számára elengedhetetlenül fontos, hogy olyan széleskörű és átfogó kockázatkezelési rendszert alakítson ki, amely a felső vezetés felügyelete és ellenőrzése alatt a kockázatokot hatékonyan azonosítja, méri, figyelemmel kíséri és ellenőrzi.

Az Alapkezelőnek a vonatkozó jogszabályok (A befektetési alapkezelőkről és a kollektív befektetési formákról és kezelőikről, valamint egyes pénzügyi tárgyú törvények módosításáról szóló 2014. évi XVI. törvény (Kbftv.), A BIZOTTSÁG 231/2013/EU Rendelete a 2011/61/EU európai parlamenti és tanácsi irányelvnek a mentességek, az általános működési feltételek, a Letétkezelők, a tőkeáttétel, az átláthatóság és a felügyelet tekintetében történő kiegészítéséről) szerint kötelezően végzett kockázatkezelési tevékenysége során az alábbiakban felsorolt fő kockázati típusokat tárja fel, illetve végzi el kezelésüket. Az Alapkezelő által alkalmazott mindenkori javadalmazási politika és gyakorlat összhangban áll az Alapkezelő által folytatott hatékony és eredményes kockázatkezeléssel. Az Alapkezelő a kockázatkezelési feladatokat ellátó területet funkcionálisan és hierarchikusan is elkülöníti az az Alapkezelő minden más szervezeti egységétől. Az Alapkezelő a kockázatkezelési tevékenységével kapcsolatos feladatok végrehajtásával az Eurizon Capital cégcsoportra érvényes egységes irányelvek érvényesítése érdekében a VUB Asset Management, správ. spol., a.s. alapkezelő támogatja. Az Alapkezelő biztosítja, hogy az Alap kockázati profilja megfeleljen az Alapban mindenkor kezelt vagyon méretének, portfólió-összetételének és az Alap Kezelési szabályzatában, Kiemelt befektetői információkban foglaltak szerint meghirdetett befektetési stratégiáinak valamint kockázat / nyereség profilnak. Az Alapkezelő az Alap által követett befektetési stratégia és portfólió-összetétel, valamint az Alap Befektetői számára meghirdetett kockázati profilja szempontjából releváns piaci, likviditási, működési, hitel- és partnerkockázatokat azonosít, mér, kezel és követ nyomon, amely tevékenységek keretében mennyiségi és minőségi kockázati korlátokat hoz létre és alkalmaz. A piaci kockázatkezelési politika magába foglalja a kamatkockázattal kapcsolatos irányelveket. A befektetési alapok, az egyéni és pénztári vagyonkezelésben lévő portfóliók olyan értelemben vannak kitéve az áruk, árfolyamok mozgásából származó kockázatoknak, azaz a piaci kockázatoknak, hogy a piaci árfolyamok változása kihat a befektetési alapok és az egyéb portfóliók teljesítményén keresztül az Alapkezelő jövedelmezőségének alakulására. A likviditási kockázat kezelése egyszerre jelenti az eszköz oldali likviditás és a forrás oldali likviditás kezelését. A működési kockázatkezelési irányelvek definiálják az ebbe a kockázattípusba sorolandó eseményeket és az Alapkezelő által viselt, ilyen jellegű kockázatok mérésének módszereit. Az Alapkezelő az Alap likviditáskezelésével kapcsolatban nem kötött új megállapodásokat. Az Alap portfólióelemei 2015. évben nem tartalmaztak olyan pénzügyi eszközöket, amelyekre likviditási jellemzők alapján az Alapkezelőnek különleges szabályokat kellett volna alkalmaznia, így az Alap likviditáskezelésével kapcsolatos mérőszámok a tárgyidőszakban az alábbiak szerint alakultak:

Likviditási mutatók	CIB Tiszta Amerika Tőkevédett Származtatott Alap
Eszközoldal likviditás mutató	100.00%
Forrásoldal likviditás mutató	0.15%
Kötelezettség/Eszköz arány	0.15%
Közepes likviditású eszközök	0.00%
Alacsony likviditású eszközök aránya	0.00%
Korlátozott likviditású eszközök aránya	0.00%
Illikvid eszközök aránya	0.00%

A partnerkockázat annak a kockázata, hogy az Alapkezelő (az általa kezelt befektetési alapok és egyéb portfóliók) partnere nem tudja, vagy nem hajlandó kötelezettségeit teljesíteni, ezáltal az Alapkezelőt, a befektetési alapokat, a portfóliókat veszteség érheti, ami szállítási és nem teljesítési kockázatból származhat.

Az Alapkezelő ezen különböző jelentősebb kockázattípusokra vonatkozó szabályzatait a Vezérigazgató hagyja jóvá és adja ki. A kockázatok fokozott figyelemmel kísérése és felismerése érdekében az Alapkezelő a VUB Asset Management, správ. spol., a.s. alapkezelő kockázatkezelési területével együttműködésben gondoskodik a kockázatok figyelemmel kísérése és ellenőrzése érdekében szükséges intézkedésekről.

### **A környezetvédelemnek az Alapkezelő pénzügyi helyzetét meghatározó, befolyásoló szerepe, a környezetvédelemmel kapcsolatos felelősség**

Az Alapkezelő pénzügyi helyzetére a környezetvédelem - tevékenysége jellegéből adódóan - nem gyakorol jelentős hatást, ugyanakkor az Alapkezelő tudatosan törekszik arra, hogy minimálisra csökkentse a közvetlen és közvetett környezetére gyakorolt terhelését. A CIB Bankcsoporttal szorosan együttműködve az Alapkezelő 2015. évben komoly erőfeszítéseket tett annak érdekében, hogy dolgozóit bevonja a CIB Bankcsoport által indított környezetvédelmi programokba és energiatakarékossági kezdeményezésekbe. Mivel hosszú távú elkötelezettségről van szó, ezek a kezdeményezések alapvetően kommunikáció és bevonás útján összpontosítanak az energiatakarékosságra, és ennek során az összes kapcsolódó tevékenységet egységes keretrendszerbe foglalják.

### **Kutatás-kísérleti fejlesztés**

Az Alapkezelő kutatás-kísérleti fejlesztési tevékenységet nem folytat.

## 5. A befektetési politika alakulására ható fontosabb tényezők

Az Alap célja, hogy a lejáratkor az Index futamidő alatti, évente rögzített hozamaiból számolt átlagos teljesítményét fizesse ki maximum 25.00%-ig (100% részesedési ráta mellett, 365 napos bázison számított, éves hozam: 7.71%, EHM=7.71%). Az Index esetleges szélsőséges árfolyam-ingadozásának hatását az Alap azzal mérsékeli, hogy a hozamszámításnál az Index futamidő első három hetében számolt heti átlagárfolyamát alkalmazza kezdőértéknek, míg a záró értéket az évente megfigyelt indexértékek átlaga jelenti. Az Alap befektetési politikája nem biztosítja a futamidő alatti minimum hozam fizetését.

Az Alap hozamtermelő eszközét a világ első számú részvényindexe, az amerikai S&P 500 Index (Bloomberg Ticker: SPX:IND, Reuters RIC: .SPX) (a továbbiakban: Index) jelenti. Az S&P500 Index indexet 1923 óta számítják, kiinduló értéke 10 (1941-1943) volt. Az index 1957-től az Amerikai Egyesült Államok 500 legnagyobb nyilvános részvénytársaságának, azok kapitalizációja alapján súlyozott tőzsdei árfolyam-alakulását mutatja. Ezáltal az index hűen reprezentálja az Amerikai Egyesült Államok valamennyi vezető iparágát és 1.000 milliárd USD-os tőkeértékével az Amerikai Egyesült Államok teljes részvénytőzsdéjének 80%-át fedi le. Így az index a világ első számú részvénypiaci jelzőszáma, a befektetők és a média körében világszerte elfogadott, megbízható orientáló, értékmérő funkciót tölt be. A Standard & Poor's a világ vezető, patinás - több mint 140 éves múltra visszatekintő - pénzügykutató, adatszolgáltató, és hitelminősítő intézete, amely számos részvénypiaci index, így többek között az S&P500 Index számítását is végzi.

Az átlagolt hozamtermelés - a szélsőséges hozamingadozások hatásainak csökkentése érdekében

→ A futamidő elején alkalmazott átlagolás

Az Alap futamidő alatt elért teljesítményének megállapítása során az Index kezdő értékének a futamidő elején heti gyakorisággal 2013. október 7., 2013. október 14. és 2013. október 21. napokon megfigyelt tőzsdei napvégi záró érték átlagát tekintjük. Ez a hozamszámítási módszer csökkentheti a hozam megállapítása során az Index esetleges rövid ideig tartó szélsőséges elmozdulásainak a hozamra gyakorolt hatását.

→ A futamidő első, második illetve harmadik évének végén alkalmazott átlagolás

Az Alap futamidő alatt évente elért teljesítményének megállapítása során az Index záró értékének a futamidő egyes éveinek végén 2014. október 6., 2015. október 5. és 2016. október 3. napokon megfigyelt tőzsdei napvégi záró értékek átlagát tekintjük. Ez a hozamszámítási módszer csökkentheti a hozam megállapítása során az Index esetleges rövid ideig tartó szélsőséges elmozdulásainak a hozamra gyakorolt hatását. Így az Index teljesítménye kiegyenlítettebben vehet részt a hozamtermelésben.

Az Alapra aktuálisan jellemző kockázati profilnak, valamint az ezzel összhangban álló pénzügyi célnak megfelelően, az Alap a kockázattűrő, közepes szintű hozamvárakozással és legalább az Alap futamidejével megegyező befektetési időhorizonttal rendelkező Befektetők számára olyan forint alapú befektetést nyújt, amelyre a befektetési jegyek árfolyamának kiszámítható ingadozása jellemző.

Az alap hozamát termelő részvényindex 2015. év végéig az alábbi nominális teljesítményt érte el (2015/12/30 időpontban érvényes részvényindex érték az Alap Kezelési szabályzata szerinti hozamkifizetést nem befolyásolja):

Részvényindex értéke	SPX
2013/10/07	1,676.12
2013/10/14	1,710.14
2013/10/21	1,744.66
<b>Futamidő elején</b>	<b>1,710.31</b>
2014/10/06	1,964.82
2015/10/05	1,987.05
<b>2016/10/03</b>	<b>2,063.36</b>
<b>Futamidő alatt évente</b>	<b>2,005</b>
<b>lejáratkor kifizetésre kerülő hozam</b>	<b>17.23%</b>

**2015/12/30 időpontban megfigyelt érték (!)**

Az Alap a futamidő alatt elért hozamából az Alap Kezelési szabályzatának, VI. fejezet 31. pontja szerint rögzített részesedési arány szerint történik a kifizetés, ennek mértéke 100%-ban került meghatározásra.

## 6. Alap és az Alapkezelő által kezelt további alapok hozamadatai

az egyes alapok által 2015/12/30-ig elért hozamok	referencia-index	nominális		évesített hozamok											
		3 hónap	6 hónap	1 év	2 év	3 év	4 év	5 év	indulástól mért	naptári évre számított					
										2015	2014	2013	2012	2011	2010
CIB Hozamvédett Betét Alap	-	0.11%	0.26%	0.81%	1.27%	2.17%	3.26%	3.66%	5.13%	0.81%	1.73%	3.97%	6.62%	5.27%	4.71%
CIB Pénzpiaci Alap	100% RMAX index	-0.13%	0.45%	0.92%	1.31%	2.28%	3.57%	3.75%	6.30%	0.92%	1.70%	4.25%	7.40%	4.49%	4.57%
CIB Euró Pénzpiaci Alap	-	0.13%	0.24%	0.48%	0.60%	0.91%	1.36%	1.57%	1.97%	0.48%	0.71%	1.54%	2.71%	2.45%	1.50%
CIB Relax Vegyes Alap	100% RMAX index	0.52%	-	-	-	-	-	-	1.12%	-	-	-	-	-	-
CIB Euró Relax Vegyes Alap	100% EONIA TR	0.52%	-	-	-	-	-	-	1.07%	-	-	-	-	-	-
CIB Algoritmus Vegyes Alapok Alapja	100% RMAX index	-	-	-1.70%	-1.12%	-0.60%	1.12%	-	0.41%	-1.70%	-0.54%	0.43%	6.35%	-	-
CIB Kötvény Plusz Vegyes Alap	100% RMAX index	0.91%	0.56%	-	-	-	-	-	-1.48%	-	-	-	-	-	-
CIB Balance Vegyes Alapok Alapja	100% RMAX index	-	-	-6.20%	-	-	-	-	-1.89%	-6.20%	-	-	-	-	-
CIB Euró Balance Vegyes Alapok Alapja	100% EONIA TR	-0.09%	-5.35%	-	-	-	-	-	-12.39%	-	-	-	-	-	-
CIB Kincsem Kötvény Alap	100% MAX index	-	-	2.43%	6.24%	6.85%	10.34%	8.13%	8.05%	2.43%	10.18%	8.10%	21.67%	-0.14%	5.36%
CIB Ingatlan Alapok Alapja	100% BIX index	-	-	0.34%	0.83%	1.59%	0.37%	-0.74%	1.40%	0.34%	1.33%	3.10%	-3.21%	-5.06%	1.73%
CIB Közép-európai Részvény Alap	90% CETOP20+10%	-	-	-3.96%	-2.68%	-3.43%	1.38%	-2.50%	3.74%	-3.96%	-1.38%	-4.89%	16.76%	-16.72%	15.92%
CIB Fejlett Részvénypiaci Alapok Alapja	90% MSCIW+10%ZM	-	-	5.16%	4.45%	10.83%	11.33%	7.59%	2.77%	5.16%	3.75%	24.69%	13.32%	-6.33%	9.62%
CIB Feltörekvő Részvénypiaci Alapok Alapja	90% MSCIE+10%Z	-	-	-9.42%	-5.39%	-4.85%	-0.05%	-3.91%	-1.53%	-9.42%	-1.17%	-3.77%	16.00%	-17.49%	16.99%
CIB Indexkövető Részvény Alap	100% BUX index	-	-	39.10%	10.42%	6.76%	6.26%	-0.19%	3.90%	39.10%	-12.35%	-0.16%	2.97%	-22.21%	-1.85%
CIB Nyersanyag Alapok Alapja	90% DBLCDBCT+10	-	-	-20.91%	-23.03%	-17.58%	-12.57%	-10.67%	-6.03%	-20.91%	-25.10%	-5.56%	4.29%	-0.95%	10.93%
CIB Dupla Profit Tőkevédett Alap	-	-	-	-4.72%	-1.12%	-0.55%	2.33%	0.63%	0.35%	-4.72%	2.61%	0.58%	11.12%	-5.61%	-
CIB Tiszta Amerika Származtatott Alap	-	-	-	1.20%	6.16%	-	-	-	7.19%	1.20%	11.36%	-	-	-	-
CIB WebVilág Származtatott Alap	-	-	-	9.26%	-	-	-	-	8.41%	9.26%	-	-	-	-	-
CIB Triplap Származtatott Alap	-	-	-	-2.06%	-	-	-	-	1.26%	-2.06%	-	-	-	-	-
CIB Biztos Pont Származtatott Alap	-	-	-	-	-	-	-	-	0.07%	-	-	-	-	-	-
CIB Élmezőny Plusz Származtatott Alap	-	-	-	13.71%	-	-	-	-	8.00%	13.71%	-	-	-	-	-
CIB Gyógyszergyártók Származtatott Alapja	-	-	-	-1.22%	-0.30%	-	-	-	1.13%	-1.22%	0.64%	-	-	-	-
CIB Luxusmárkák 2 Származtatott Alapja	-	-	-	-0.99%	-	-	-	-	-0.67%	-0.99%	-	-	-	-	-
CIB Autógyártók Származtatott Alapja	-	-	-	-	-	-	-	-	4.47%	-	-	-	-	-	-
CIB WebVilág 2 Származtatott Alap	-	-	-	-	-	-	-	-	-0.33%	-	-	-	-	-	-
CIB Világmárkák Származtatott Alapja	-	-	-	-	-	-	-	-	-4.10%	-	-	-	-	-	-
CIB Szabadidő Származtatott Alap	-	-	-	-	-	-	-	-	-1.64%	-	-	-	-	-	-
CIB Euró Élmezőny Plusz Származtatott Alap	-	-	-	8.03%	-	-	-	-	3.47%	8.03%	-	-	-	-	-
CIB Euró Gyógyszergyártók Származtatott Alapja	-	-	-	0.49%	0.24%	-	-	-	0.47%	0.49%	0.00%	-	-	-	-
CIB Euró Luxusmárkák 2 Származtatott Alapja	-	-	-	-2.01%	-	-	-	-	-1.34%	-2.01%	-	-	-	-	-
CIB Euró Autógyártók Származtatott Alapja	-	-	-	-	-	-	-	-	1.05%	-	-	-	-	-	-
CIB Euró WebVilág 2 Származtatott Alap	-	-	-	-	-	-	-	-	-0.82%	-	-	-	-	-	-
CIB Euró Világmárkák Származtatott Alapja	-	-	-	-	-	-	-	-	-0.87%	-	-	-	-	-	-
az egyes alapok referencia-indexei által 2015/12/30-ig elért hozamok	referencia-index	3 hónap	6 hónap	1 év	2 év	3 év	4 év	5 év	indulástól mért	naptári évre számított					
CIB Hozamvédett Betét Alap	-	-	-	-	-	-	-	-	-	2015	2014	2013	2012	2011	2010
CIB Pénzpiaci Alap	100% RMAX index	-0.05%	0.52%	1.50%	2.40%	3.48%	4.72%	4.81%	5.73%	1.50%	3.30%	5.66%	8.53%	5.17%	5.53%
CIB Euró Pénzpiaci Alap	-	-	-	-	-	-	-	-	-	-	-	-	-	-	-
CIB Relax Vegyes Alap	100% RMAX index	-0.05%	-	-	-	-	-	-	-	-	-	-	-	-	-
CIB Euró Relax Vegyes Alap	-	-0.04%	-	-	-	-	-	-	-	-	-	-	-	-	-
CIB Algoritmus Alapok Alapja	100% RMAX index	-	-	1.50%	2.40%	3.48%	4.72%	4.43%	4.72%	1.50%	3.30%	5.66%	8.53%	-	-
CIB Kötvény Plusz Vegyes Alap	100% RMAX index	-0.05%	0.52%	-	-	-	-	-	-	-	-	-	-	-	-
CIB Balance Vegyes Alapok Alapja	100% RMAX index	-	-	1.50%	-	-	-	-	1.49%	1.50%	-	-	-	-	-
CIB Euró Balance Vegyes Alapok Alapja	100% EONIA TR	-0.04%	-0.07%	-	-	-	-	-	-	-	-	-	-	-	-
CIB Kincsem Kötvény Alap	100% MAX index	-	-	4.48%	8.47%	8.96%	12.06%	9.90%	4.98%	4.48%	12.58%	10.03%	22.11%	1.64%	6.40%
CIB Ingatlan Alapok Alapja	100% BIX index	-	-	3.81%	3.86%	3.85%	3.36%	3.68%	5.23%	3.81%	4.77%	4.09%	1.86%	4.97%	6.48%
CIB Közép-európai Részvény Alap	90% CETOP20+10%	-	-	-4.35%	-2.44%	-3.49%	0.86%	-3.03%	1.73%	-4.35%	-0.60%	-5.62%	13.70%	-16.15%	15.31%
CIB Fejlett Részvénypiaci Alapok Alapja	90% MSCIW+10%ZM	-	-	4.30%	3.92%	9.91%	10.39%	6.87%	-3.49%	4.30%	2.88%	22.16%	12.16%	-6.28%	9.15%
CIB Feltörekvő Részvénypiaci Alapok	90% MSCIE+10%Z	-	-	-9.76%	-6.95%	-5.95%	-1.22%	-4.82%	-0.49%	-9.76%	-3.92%	-4.01%	14.63%	-17.80%	15.28%
CIB Indexkövető Részvény Alap	100% BUX index	-	-	43.81%	13.53%	9.57%	8.95%	2.32%	6.14%	43.81%	-10.40%	2.15%	5.20%	-20.41%	0.47%
CIB Nyersanyag Alapok Alapja	90% DBLCDBCT+10	-	-	-20.58%	-21.86%	-16.61%	-11.82%	-9.84%	-3.71%	-20.58%	-23.54%	-5.43%	4.23%	-1.58%	13.76%



A CIB Dupla Profit Tőkevédett Alap, CIB Tiszta Amerika Származtatott Alap, CIB WebWlág Származtatott Alap, CIB Triplato Származtatott Alap, CIB Biztos Pont Származtatott Alap, CIB Élmezőny Plusz Származtatott Alap, CIB Gyógyszergyártók Származtatott Alapja, CIB Luxusmárkák 2 Származtatott Alapja, CIB Autógyártók Származtatott Alapja, CIB WebWlág 2 Származtatott Alap, CIB Világmárkák Származtatott Alapja, CIB Szabadidő Származtatott Alap, CIB Euró Élmezőny Plusz Származtatott Alap, CIB Euró Gyógyszergyártók Származtatott Alapja, CIB Euró Luxusmárkák 2 Származtatott Alapja, CIB Euró Autógyártók Származtatott Alapja, CIB Euró WebWlág 2 Származtatott Alap, CIB Euró Világmárkák Származtatott Alapja esetében nem került sor referencia-index meghatározására


Az Alap portfóliójában lévő elemek értékelésének forrásait és módszereit az Alap MNB által elfogadott kezelési szabályzata tartalmazza. Az Alap eszközértékének megállapítását a Letétkezelő végzi, az Alap kezelési szabályzatában Az Alap portfóliójában lévő elemek értékelésének forrásait és módszereit az Alap MNB által elfogadott kezelési szabályzata tartalmazza. Az Alap eszközértékének megállapítását a Letétkezelő végzi, az Alap kezelési szabályzatában meghatározottak szerint, piaci és kereskedés napi elszámolás elvén. Az Alap portfóliójában lévő kamatozó kötvény típusú értékpapírokból, valamint minden eszközből, amelyből kamatjövedelem származik, az időarányos kamat figyelembe van véve az Alap eszközértékének számításakor, hasonlóan a pénzből és a pénzjellegű eszközökből származó hozamokhoz, illetve a realizált és nem realizált árfolyamnyereséghez. Az Alapkezelő kijelenti, hogy az Alap különböző időszakokra számított hozamait az osztalékon, kamaton és árfolyamnyereségen keletkező vissza nem igényelhető forrásadó levonása után, illetve a visszaigényelhető forrásadó figyelembe vételével számítja ki. Magánszemélyek a befektetési jegyek forgalmazónál történő visszaváltásakor hozamot realizálnak. A realizált hozam kamat jövedelemnek minősül, ami a kamatadó hatálya alá tartozik, hasonlóan a hitelintézeti betét, takarékbetét és folyószámlán elért kamathoz, illetve a hitelviszonyt megtestesítő értékpapírokon elért kamathoz és hozamhoz. Az adó alapja a visszaváltási ár és az értékpapír megszerzésére fordított érték, valamint az értékpapírok megszerzéséhez kapcsolódó járulékos költségek különbsége. Az adó mértéke az éves jelentés készítésének időpontjában 20%. A 2006. augusztus 31-e előtt vásárolt befektetési jegyek mentesülnek a kamatadó hatálya alól. Jogi személyek és jogi személyiség nélküli társaságok esetében a befektetési jegyek árfolyamnyeresége és hozama az adóköteles árbevételüket növeli. Ez után a mindenkor érvényes társasági adó jogszabályok szerint kell az adót megfizetni. Az Alap Magyarországon nem adóalany, befektetése után forrásadót nem fizet, illetve nem igényelhet vissza. Az Alap teljesítményének bemutatásához szükséges számításokat az Alapkezelő összegyűjti és megőrzi. Az éves jelentésben szereplő hozamok a forgalmazási, számlavezetési költségek és kamatadó levonása előtti, illetve az alapok működési költségeinek, úgy mint alapkezelési díj, letétkezelési díj, könyvvizsgálói díj stb. felszámítása utáni nettó hozamként kerültek meghatározásra. Az éves jelentésben szereplő múltbeli hozamok nem jelentenek garanciát az Alap jövőbeni hozamára nézve. Az egyes alapok hozamadatai az adott alap kibocsátási pénznemében kerülnek megállapításra, felhívjuk szíves figyelmét arra, hogy az egyes valuta- vagy devizanemek közötti átváltás befolyásolja az Alap által elért eredményt. A hozamok bemutatására a BAMOSZ (Befektetési Alapkezelők Magyarországi Szövetsége) vonatkozó mindenkor hatályos előírásaival összhangban kerül sor. Az 1 évnél hosszabb időszakok hozamait évesítve határozzuk meg (kamatos kamatszámítással, tört kitevével, 365 napos bázison). Az Alap Tájékoztatója és kezelési szabályzata megtekinthető a [www.cibalap.hu](http://www.cibalap.hu) és a [www.cib.hu](http://www.cib.hu) honlapokon, valamint díjmentesen átvehető a forgalmazási helyeken.

## 7. Az Alap további adatai

Befektetésekből származó jövedelem	218,132,653 HUF		
Egyéb bevételek	5,517,773 HUF		
Alapkezelőnek fizetett díjak	89,928,113 HUF		
Letétkezelőnek fizetett díjak	3,211,661 HUF		
Egyéb díjak és adók	6,436,958 HUF		
Felosztott és újra befektetett jövedelem	0 HUF		
Befektetett eszközökre elszámolt értékvesztés	0 HUF		
Más, az eszközök értékét befolyásoló változások	0 HUF		
<b>Nettó jövedelem (Az Alap eredménykimutatásának IX. sz. pontjában szereplő tárgyévi</b>	<b>124,073,694 HUF</b>		
Alap részére igénybe vett hitel feltételei	Az Alap hitelt nem vett igénybe.		
Alap hozamfizetésére vonatkozó adatok	Az Alap nem fizetett hozamot.		
Alap származtatott ügyleteire vonatkozó adatok	Az Alap hozamtermelés céljából a világ első számú részvényindexe, az amerikai S&P 500 Index teljesítményétől függő származtatott pozíciókat tartott.		
származtatott ügyletek megnevezése, értéke	2014/12/30	struktúrált long call spread OTC ázsiai opció	920,581,005 HUF
	2015/01/05	struktúrált long call spread OTC ázsiai opció	881,337,765 HUF
	2015/01/30	struktúrált long call spread OTC ázsiai opció	834,463,895 HUF
	2015/02/27	struktúrált long call spread OTC ázsiai opció	972,087,758 HUF
	2015/03/31	struktúrált long call spread OTC ázsiai opció	944,017,940 HUF
	2015/04/30	struktúrált long call spread OTC ázsiai opció	978,355,775 HUF
	2015/05/29	struktúrált long call spread OTC ázsiai opció	1,007,243,160 HUF
	2015/06/30	struktúrált long call spread OTC ázsiai opció	947,833,255 HUF
	2015/07/31	struktúrált long call spread OTC ázsiai opció	1,028,499,915 HUF
	2015/08/31	struktúrált long call spread OTC ázsiai opció	813,207,140 HUF
	2015/09/30	struktúrált long call spread OTC ázsiai opció	634,977,425 HUF
	2015/10/30	struktúrált long call spread OTC ázsiai opció	929,846,770 HUF
	2015/11/30	struktúrált long call spread OTC ázsiai opció	929,846,770 HUF
	2015/12/30	struktúrált long call spread OTC ázsiai opció	927,121,545 HUF

## 8. Az Alap könyvvizsgáló által hitelesített eredménykimutatása


**CIB TISZTA AMERIKA TŐKEVÉDETT SZÁRMAZTATOTT ALAP**  
**EREDMÉNYKIMUTATÁS**


 **CIB** ALAPKEZELŐ

adatok eFt-ban

Megnevezés	2014.12.31	2015.12.31
<i>I. Pénzügyi műveletek bevételei</i>	<i>219 437</i>	<i>218 133</i>
<i>II. Pénzügyi műveletek ráfordításai</i>	<i>-</i>	<i>-</i>
<i>III. Egyéb bevétel</i>	<i>3 583</i>	<i>5 518</i>
<i>IV. Működési költség</i>	<i>89 660</i>	<i>96 365</i>
<i>V. Egyéb ráfordítások</i>	<i>-</i>	<i>3 212</i>
<i>VI. Rendkívüli bevétel</i>	<i>-</i>	<i>-</i>
<i>VII. Rendkívüli ráfordítás</i>	<i>-</i>	<i>-</i>
<i>VIII. Fizetett, fizetendő hozamok</i>	<i>-</i>	<i>-</i>
<b>IX. Tárgyévi eredmény</b>	<b>133 360</b>	<b>124 074</b>

Budapest, 2016. április 21.

  
a vállalkozás vezetője (képviselője)

  
CIB BEFEKTETÉSI ALAPKEZELŐ ZRT

## 9. Az Alap könyvvizsgáló által hitelesített mérlege

CIB TISZTA AMERIKA TŐKEVÉDETT SZÁRMAZTATOTT ALAP  
MÉRLEG

 CIB ALAPKEZELŐ

adatok eFt-ban

Megnevezés	2014.12.31	2015.12.31
<b>A. BEFEKTETETT ESZKÖZÖK</b>	<b>4 951 405</b>	<b>-</b>
<i>I. Értékpapírok</i>	-	-
1. Értékpapírok	-	-
2. Értékpapírok értékelési különbözete	-	-
a) kamatokból, osztalékból	-	-
b) egyéb	-	-
<i>II. HOSSZÚ LEJÁRATÚ BANKBETÉTEK</i>	4 951 405	-
1. Hosszú lejáratú bankbetétek	4 805 401	-
2. Hosszú lejáratú bankbetétek értékelési különbözete	146 004	-
<b>B. FORGŐESZKÖZÖK</b>	<b>212 650</b>	<b>5 018 951</b>
<i>I. KÖVETELÉSEK</i>	13 918	245
1. Követelések	13 918	245
2. Követelések értékvesztése (-)	-	-
3. Külföldi pénzürtékre szóló követelések értékelési különbözete	-	-
4. Forintkövetelések értékelési különbözete	-	-
<i>II. ÉRTÉKPAPIROK</i>	-	-
1. Értékpapírok	-	-
2. Értékpapírok értékkülönbözete	-	-
a) kamatokból, osztalékból	-	-
b) egyéb	-	-
<i>III. PÉNZESZKÖZÖK</i>	198 732	5 018 706
1. Pénzeszközök	198 732	5 018 706
2. Valuta, devizabetét értékelési különbözete	-	-
<b>C. AKTÍV IDŐBELI ELHATÁROLÁSOK</b>	<b>263 454</b>	<b>479 061</b>
1. Aktív időbeli elhatárolás	263 454	479 061
2. Aktív időbeli elhatárolás értékvesztése (-)	-	-
<b>D. Származtatott ügyletek értékelési különbözete</b>	<b>920 581</b>	<b>921 671</b>
<b>ESZKÖZÖK ÖSSZESEN :</b>	<b>6 348 090</b>	<b>6 419 683</b>

Megnevezés	2014.12.31	2015.12.31
<b>E. SAJÁT TŐKE</b>	<b>6 338 447</b>	<b>6 409 384</b>
<i>I. Induló tőke</i>	5 496 120	5 496 430
1. Kibocsátott befektetési jegyek névértéke	5 631 490	5 817 800
2. Visszavásárolt befektetési jegyek névértéke (-)	- 135 370	- 321 370
<i>II. Tőkeváltozás</i>	842 327	912 954
1. Visszavásárolt befektetési jegyek bevonási értékkülönbözete	4 872	4 547
2. Értékelési különbözet tartaléka	671 427	618 305
3. Előző évek eredménye	32 668	166 028
4. Üzleti évi eredménye	133 360	124 074
<b>F. CÉLTARTALÉKOK</b>	<b>-</b>	<b>-</b>
<b>G. KÖTELEZETTSÉGEK</b>	<b>9 643</b>	<b>9 759</b>
<i>I. Hosszú lejáratú kötelezettségek</i>	-	-
<i>II. Rövid lejáratú kötelezettségek</i>	9 643	9 759
Külföldi pénzürtékre szóló kötelezettségek értékelési különbözete	-	-
<b>H. PASSZÍV IDŐBELI ELHATÁROLÁSOK</b>	<b>-</b>	<b>540</b>
<b>FORRÁSOK ÖSSZESEN :</b>	<b>6 348 090</b>	<b>6 419 683</b>

Budapest, 2016. április 21.

a vállalkozás vezetője (képviselője)

  
  
CIB BEFEKTETÉSI ALAPKEZELŐ ZRT.

Budapest, 2016. április 21.

  
  
CIB BEFEKTETÉSI ALAPKEZELŐ ZRT.

Komm Tibor

CIB Befektetési Alapkezelő Zrt.

## 10. Az Alapra vonatkozó könyvvizsgálói jelentés



KPMG Hungária Kft.  
Váci út 31.  
H-1134 Budapest  
Hungary

Tel.: +36 (1) 887 71 00  
Fax: +36 (1) 887 71 01  
E-mail: info@kpmg.hu  
Internet: kpmg.hu

### Független könyvvizsgálói jelentés

A CIB Befektetési Alapkezelő Zrt. részére

Elvégeztük a CIB Tiszta Amerika Tőkevédett Származtatott Alap (továbbiakban „az Alap”) mellékelt 2015. évi éves jelentés 2., 3., 7. és 8. pontjaiban található számviteli információinak (továbbiakban „számviteli információk”) a könyvvizsgálatát.

*A vezetés felelőssége az éves jelentésért*

A CIB Befektetési Alapkezelő Zrt. ügyvezetése (továbbiakban „vezetés”) felelős ennek az éves jelentésnek a kollektív befektetési formákról és kezelőikről, valamint egyes pénzügyi tárgyú törvények módosításáról szóló 2014. évi XVI. törvénnyel, az abban szereplő számviteli információknak a magyar számviteli törvényben foglaltakkal összhangban történő elkészítéséért, különös tekintettel az eszközök és kötelezettségek leltárral való alátámasztásáért, a kezelési költségeknek az Alap letétkezelője által megadott értékelése alapján történő elszámolásáért, valamint az olyan belső kontrollokért, amelyeket a vezetés szükségesnek tart ahhoz, hogy lehetővé váljon az akár csalásból, akár hibából eredő lényeges hibás állításoktól mentes éves jelentés elkészítése.

*A könyvvizsgáló felelőssége*

A mi felelősségünk ennek az éves jelentés számviteli információinak, különös tekintettel az éves jelentésben bemutatott eszközök és kötelezettségek időszak végi leltárának, valamint az adott időszakban elszámolt kezelési költségeknek a véleményezése könyvvizsgálatunk alapján. Könyvvizsgálatunkat a magyar Nemzeti Könyvvizsgálói Standardokkal és a könyvvizsgálatra vonatkozó – Magyarországon érvényes – törvényekkel és egyéb jogszabályokkal összhangban hajtottuk végre. Ezek a standardok megkövetelik, hogy megfeleljünk az etikai követelményeknek, valamint hogy a könyvvizsgálatot úgy tervezzük meg és hajtsuk végre, hogy kellő bizonyosságot szerezzünk arról, hogy az éves jelentésben szereplő számviteli információk mentesek-e a lényeges hibás állításoktól.

A könyvvizsgálat magában foglalja olyan eljárások végrehajtását, amelyek célja könyvvizsgálati bizonyítékot szerezni az éves jelentés számviteli információiban szereplő összegekről és közzétételekről. A kiválasztott eljárások – beleértve az éves jelentésben szereplő számviteli információk akár csalásból, akár hibából eredő, lényeges hibás állításai kockázatainak felmérését is – a mi megítélésünktől függenek. A kockázatok ilyen felmérésekor az éves jelentésben szereplő számviteli információk gazdálkodó egység általi elkészítése és valós bemutatása szempontjából releváns belső kontrollt azért mérlegetjük, hogy olyan könyvvizsgálói eljárásokat tervezzünk meg, amelyek az adott körülmények között megfelelőek, de nem azért, hogy a gazdálkodó egység belső kontrolljának hatékonyságára vonatkozóan véleményt mondjunk. A könyvvizsgálat magában foglalja továbbá az alkalmazott számviteli politikák megfelelőségének és a vezetés által készített számviteli becslések ésszerűségének értékelését.

Meggyőződésünk, hogy a megszerzett könyvvizsgálati bizonyíték elegendő és megfelelő alapot nyújt könyvvizsgálói véleményünk megadásához.

*Vélemény*

Véleményünk szerint a CIB Tiszta Amerika Tőkevédett Származtatott Alap 2015. december 31-ével végződő évre vonatkozó éves jelentésében közölt számviteli információk minden lényeges szempontból a magyar számviteli törvényben foglaltakkal, valamint a kollektív befektetési formákról és kezelőikről, valamint egyes pénzügyi tárgyú törvények módosításáról szóló 2014. évi XVI. törvénnyel összhangban kerültek összeállításra. Az éves jelentésben szereplő eszközök és

KPMG Hungária Kft., a Hungarian limited liability company and a member firm of the KPMG network of independent member firms affiliated with KPMG International Cooperative (“KPMG International”), a Swiss entity.  
Company registration: Budapest, Fővárosi Törvényszék Cégbírósága, no. 01-09-063183





kötelezettségek leltárral alátámasztottak. Az éves jelentésben bemutatott kezelési költségek az Alap letétkezelője által adott értékelés alapján kerültek elszámolásra.

*Egyéb kérdések*

Könyvvizsgálatunk kizárólag a fent felsorolt számviteli információkra vonatkozott.

Budapest, 2016. április 21.

KPMG Hungária Kft.

Nyilvántartási szám: 000202

Henyé István  
Partner

Lapos Csilla  
Kamrai tag könyvvizsgáló  
Nyilvántartási szám: 005299