



CIB ALAPKEZELŐ

CIB VILÁGMÁRKÁK SZÁRMAZTATOTT ALAPJA

Éves jelentés

CIB Befektetési Alapkezelő Zrt.

Forgalmazó, Letétkezelő:

CIB Bank Zrt.

2016



1. Alapadatok

1.1. A CIB Világmarkák Származtatott Alapja

Megnevezése:	CIB Világmarkák Származtatott Alapja (a továbbiakban: Alap)
Az Alap típusa:	nyilvános, azaz nyilvános forgalombahozatal útján létrehozott
Az Alap fajtája:	nyíltvégű, azaz a futamidő alatt bármikor visszaváltható
Az Alap futamideje:	az Alap határozott futamidőre, 2015/10/12-2019/10/11 közötti időszakra jött létre
Besorolása:	speciális, származtatott, ABAK-irányelv alapján harmonizált befektetési alap

1.2. Az alapkezelő

Neve:	CIB Befektetési Alapkezelő Zrt. (a továbbiakban: Alapkezelő)
Székhelye:	H-1027 Budapest, Medve u. 4-14.

1.3. A forgalmazó

Neve:	CIB Bank Zrt. (a továbbiakban: Forgalmazó)
Székhelye:	H-1027 Budapest, Medve u. 4-14.

1.4. A letétkezelő

Neve:	CIB Bank Zrt. (a továbbiakban: Letétkezelő)
Székhelye:	H-1027 Budapest, Medve u. 4-14.

1.5. Forgalmazási helyek

Neve:	CIB Bank Zrt. központja és fiókjai
Székhelye:	H-1027 Budapest, Medve u. 4-14.

1.6. A könyvvizsgáló

Neve:	Henye István (Kamarai tagsági szám: MKVK-005674) KPMG Hungária Kft.
Székhelye:	H-1134 Budapest, Váci út 31.

2. A befektetési eszközállomány összetétele

Tárgynap (T. forgalmazás-elszámolási nap)	2015.12.30		2016.12.30	
Saját tőke	2,113,899,707 HUF		2,429,642,500 HUF	
Egy befektetési jegyre jutó nettó eszközérték	9,913.3349		9,995.1148	
Darabszám	213,238 db		243,083 db	
Tőkeáttétel bruttó, valamint kötelezettség módszerrel számított teljes mértéke*	Kötelezettség módszer	Bruttó módszer	Kötelezettség módszer	Bruttó módszer
Tényleges	93.73%	84.28%	96.13%	94.12%
Maximális	120.00%	120.00%	120.00%	120.00%
Alap devizaneme	HUF		HUF	
Devizakitettség fedezettségi szintje	0.00%		0.00%	
Alap teljes portfólióján belül 10% feletti részarányban szereplő eszközök felsorolása, értéke illetve részaránya				
Lejáratkori árfolyamvédelmet biztosító szintetikus betét	1,413,483,285 HUF	66.87%	1,492,635,275 HUF	61.43%
MÁK 2019/A	349,935,900 HUF	16.55%	586,731,500 HUF	24.15%
Adidas AG, Nike, Inc., Citigroup Inc, American Express Co., MasterCard Inc., Visa Inc. részvényekből kialakított befektetési eszközösár teljesítményétől függően hozamot biztosító OTC opció	132,526,172 HUF	6.27%	94,091,790 HUF	3.87%
I. Kötelezettségek felsorolása, értéke ill. eszközökhöz viszonyított aránya	3,115,614 HUF	0.15%	4,194,277 HUF	0.17%
I/1. Hitelállomány	0 HUF	0.00%	0 HUF	0.00%
I/2. Egyéb kötelezettségek	3,115,614 HUF	0.15%	4,194,277 HUF	0.17%
I/3. Származékos ügyletekből eredő kötelezettség	0 HUF	0.00%	0 HUF	0.00%
II. Eszközök felsorolása, értéke ill. az összes eszközökön belüli aránya	2,117,015,321 HUF	100.00%	2,433,836,777 HUF	100.00%
II/1. Folyószámla, készpénz	199,987,748 HUF	9.45%	48,853,668 HUF	2.01%
II/2. Egyéb követelés	21,082,216 HUF	1.00%	14,121,144 HUF	0.58%
II/3. Lekötött bankbetétek	1,413,483,285 HUF	66.77%	1,492,635,275 HUF	61.33%
II/3.1. 3 hónapnál rövidebb lekötésű	0 HUF	0.00%	0 HUF	0.00%
II/3.2. 3 hónapnál hosszabb lekötésű	1,413,483,285 HUF	66.77%	1,492,635,275 HUF	61.33%
II/4. Átruházható értékpapírok	349,935,900 HUF	16.53%	784,134,900 HUF	32.22%
II/4.1. Állampapírok	349,935,900 HUF	16.53%	784,134,900 HUF	32.22%
II/4.1.1. Kötvények	349,935,900 HUF	16.53%	784,134,900 HUF	32.22%
II/4.1.2. Kincstárjegyek	0 HUF	0.00%	0 HUF	0.00%
II/4.1.3. Egyéb jegybankképes értékpapírok	0 HUF	0.00%	0 HUF	0.00%
II/4.2. Vállalati, egyéb hitelviszonyt jelentő értékpapírok	0 HUF	0.00%	0 HUF	0.00%
II/4.2.1. Tőzsdére bevezetett	0 HUF	0.00%	0 HUF	0.00%
II/4.2.3. Tőzsdén kívüli	0 HUF	0.00%	0 HUF	0.00%
II/4.3. Részvények	0 HUF	0.00%	0 HUF	0.00%
II/4.3.1. Tőzsdére bevezetett	0 HUF	0.00%	0 HUF	0.00%
II/4.3.2. Tőzsdén kívüli	0 HUF	0.00%	0 HUF	0.00%
II/4.4. Jelzáloglevelek	0 HUF	0.00%	0 HUF	0.00%
II/4.4.1. Tőzsdére bevezetett	0 HUF	0.00%	0 HUF	0.00%
II/4.4.2. Tőzsdén kívüli	0 HUF	0.00%	0 HUF	0.00%
II/4.5. Befektetési jegyek	0 HUF	0.00%	0 HUF	0.00%
II/4.5.1. Tőzsdére bevezetett	0 HUF	0.00%	0 HUF	0.00%
II/4.5.2. Tőzsdén kívüli	0 HUF	0.00%	0 HUF	0.00%
II/5. Származékos ügyletek	132,526,172 HUF	6.26%	94,091,790 HUF	3.87%
II/5.1. Határidős	0 HUF	0.00%	0 HUF	0.00%
II/5.1.1. Futures	0 HUF	0.00%	0 HUF	0.00%
II/5.1.2. Forward	0 HUF	0.00%	0 HUF	0.00%
II/5.2. Opció ügyletek	132,526,172 HUF	6.26%	94,091,790 HUF	3.87%
II/5.2.1. Tőzsdei opciók	0 HUF	0.00%	0 HUF	0.00%
II/5.2.2. OTC típusú opciók	132,526,172 HUF	6.26%	94,091,790 HUF	3.87%
II/6. Közelmúltban forgalomba hozott átruházható ép.	0 HUF	0.00%	0 HUF	0.00%
II/7. Egyéb átruházható értékpapír	0 HUF	0.00%	0 HUF	0.00%
Bruttó eszközérték	2,117,015,321 HUF	100.00%	2,433,836,777 HUF	100.00%
Nettó eszközérték	2,113,899,707 HUF	99.85%	2,429,642,500 HUF	99.83%

* Az Alapkezelő az Alap tőkeáttétel szerinti kitettségének számítását a *bruttó*, valamint a *kötelezettség módszerrel* számítja ki. A bruttó módszer az Alap teljes kitettségét adja meg, míg a kötelezettség módszer figyelembe veszi az Alapban lévő befektetési eszközök fedezeti és nettósítási hatásait is. Az Alapkezelő az Alap esetében alkalmazható tőkeáttétel (nettó összesített kockázati kitettség) legnagyobb mértékét az Alap típusa, befektetési stratégiája, a tőkeáttétel forrásai, az eszközök és a kötelezettségek aránya, a tőkeáttétel fedezeti biztosítékának mértéke, az Alap mögöttes piacain végrehajtott ügyletek volumene, természete és kiterjedése, valamint az ügyletek végrehajtási helyszíneit jelentő pénzügyi szolgáltatók, intézmények, partnerek által képviselt rendszerkockázat alapján állapítja meg. A tőkeáttétel mértéke a tájékoztatási időszakban a feltüntetett tényleges és a megengedett maximális értékek között ingadozott. Az Alapkezelő az Alap nevében kötött szerződések, teljesült megbízások, tőkeáttélt eredményező ügyletek vonatkozásában biztosítékokat nem nyújt, garanciákat nem vállal, valamint ezek újbóli felhasználására jogokat nem szerez és nem biztosít.

3. Az Alap forgalmi adatai

3.1. A tájékoztatási időszakban az Alap befektetési jegyeinek forgalmi adatai

	Előző tájékoztatási időszak végén (2015. december 30.)	Tájékoztatási időszakban	Tájékoztatási időszak végén (2016. december 30.)
forgalomban lévő befektetési jegyek darabszáma	213,238 db		243,083 db
eladott befektetési jegyek darabszáma		35,116 db	
visszaváltott befektetési jegyek darabszáma		5,271 db	
tőkeszámla növekedése		345,408,366 HUF	
tőkeszámla csökkenése		52,034,025 HUF	
a portfólió összesített nettó eszközértéke	2,113,899,707 HUF		2,429,642,500 HUF
az egy befektetési jegyre jutó nettó eszközérték	9,913.3349		9,995.1148

3.2. A tájékoztatási időszakban az Alap saját tőkéjének és az egy jegyre jutó nettó eszközértékének a változása havi bontásban

	az Alap saját tőkéje	az egy jegyre jutó nettó eszközérték
2010/12/31	-	-
2011/12/30	-	-
2012/12/28	-	-
2013/12/30	-	-
2014/12/30	-	-
2015/12/30	2,113,899,707 HUF	9,913.3349
2016/01/04	2,113,294,953 HUF	9,909.1048
2016/01/29	2,175,257,406 HUF	9,731.3020
2016/02/29	2,226,818,128 HUF	9,792.3006
2016/03/31	2,420,247,470 HUF	9,924.2939
2016/04/29	2,463,619,075 HUF	10,013.9383
2016/05/31	2,433,730,246 HUF	9,920.5544
2016/06/30	2,410,520,528 HUF	9,828.3891
2016/07/29	2,421,243,495 HUF	9,890.7410
2016/08/31	2,433,211,026 HUF	9,948.3655
2016/09/30	2,411,187,746 HUF	9,874.5111
2016/10/28	2,404,571,383 HUF	9,856.1742
2016/11/30	2,409,269,880 HUF	9,906.8225
2016/12/30	2,429,642,500 HUF	9,995.1148

4. Az Alapkezelő működésében bekövetkezett változások

A befektetési alapok termékszerkezetének változása

A befektetési alap termékek köre az év elején 34 nyilvános és 2 zártkörű befektetési alaptól tevődött össze, melyek közül 3 befektetési alap futamidejének végéhez ért, valamint szintén, 8 új, nyilvános befektetési alap került kibocsátásra, többek között az új kibocsátásoknak is köszönhetően az Alapkezelő által befektetési alapokban kezelt vagyon az év eleji 377 milliárd HUF összeget jelentő állományi szintről az év során növekedést felmutatva 411 milliárd HUF vagyontömegre bővült.

Az Alapkezelő várható fejlődése és foglalkoztatáspolitikája

Az Alapkezelő és az Alap felügyeletét ellátó Magyar Nemzeti Bank jogelődjeként a Pénzügyi Szervezetek Állami Felügyelete H-EN-III-1152/2012. számú határozatával engedélyezte, hogy a VÜB Asset Management, správ. spol., a.s. (székhely: Mlynské Nivy 1, 820 04 Bratislava 24, Slovakia, cg.: 35 786 272) befektetési alapkezelő az Alapkezelőben 100%-os közvetlen minősített befolyást szerezzen. Ennek értelmében az Alapkezelő részvényesének cégneve valamint tulajdoni és szavazati hányada 2013. március 22-től az alábbiak szerint megváltozott: 1. részvényes: VÜB Asset Management, správ. spol., a.s., szavazati hányada 100%. A VÜB Asset Management, správ. spol., a.s. az EURIZON CAPITAL SGR cégcsoport tagja, amely az Intesa Sanpaolo csoport - melynek része a CIB Bank Zrt. is - vagyonkezelésre specializálódott tagjaként mind a magán-, mind pedig az intézményi ügyfelek részére a vagyonkezelési termékek és szolgáltatások széles skáláját biztosítja.

Az EURIZON CAPITAL SGR tevékenysége nemcsak a befektetési alapok nemzetközi forgalmazására terjed ki, hanem az Intesa Sanpaolo csoport befektetési alapkezelési és vagyonkezelési tevékenységének egy részét is végzi. A 2016. évben a befektetési alapok piacán kezelt vagyon gyarapodása stagnált, amely trend várhatóan az elkövetkezendő időszakban várhatóan kedvezőbbre fordulhat, így a befektetési alapok iránti kereslet erősödhet a 2017. teljes évre előretekintve. A befektetési alap szektorba történt ez évi mérsékelt tőkebeáramlást egymással párhuzamosan több tényező is befolyásolta, így többek között a hazai bankrendszerben tapasztalható gyenge hitelkeresletnek és forrásbőségnek köszönhetően a bankok attraktív kamatokat kínáló betéti ajánlatai eltűntek a piacról, az alacsony inflációs, kedvező nemzetközi konjunkturális, komolyabb sokkhatásoktól mentes, növekvő kockázatvállalási hajlandósággal, a jegybankok továbbra is laza monetáris politikájával támogatott környezetben a fejlett részvénypiacok vezetésével a tőzsdéken világszerte jelentősen emelkedtek az eszközárak. Így a magyar háztartások megtakarítási szerkezete jelentős átalakulásnak indult, amely folyamatnak köszönhetően nem várható a befektetési alappiac kedvezőtlen irányba történő elmozdulása. A vagyonkezelési piacon megfigyelhető kedvező tendenciákra adott válaszként az Alapkezelő versenyképességének javítása és a vagyonkezelői piacon kiharcolt stabil pozíciójának megőrzése érdekében 2016. évben is nagy hangsúlyt fektetett a működés hatékonyságának maximalizálására. Ennek részeként jelentős előrelépéseket sikerült elérni a tevékenységgel együtt járó kockázatok kezelésében, a CIB Bankcsoport, valamint az EURIZON CAPITAL SGR cégcsoport stratégiai irányelveinek és eljárási rendjeinek összehangolt, szintetizált alkalmazásában, a szinergiák kihasználásában, a felelős és átlátható működés fejlesztésében, így mindenezek az Alapkezelő számára természetesen eredményeztek megtakarítást és jobb teljesítményt. Az Alapkezelő 2016. évben a fentiekben bemutatott stratégiai válaszokra alapozva folytatja tevékenységét. Az Alapkezelő üzleti növekedését kiváló szakemberek megszerzésével, fejlesztésével és megtartásával kívánja a jövőben támogatni. Az Alapkezelő kiemelkedő teljesítményének elérésében alapvető szerepet kell a jövőben kapnia a vezetők és munkatársak szakmai képzésének és készségfejlesztésének, valamint versenyképes jövedelempolitikát kell kialakítani illetve fenntartani. Az üzleti szemlélet megtartása mellett a vállalati kultúra része a munkavállalókkal való korrekt bánásmód és a hosszú távú foglalkoztatás lehetősége.

Az Alapkezelő az Alap által követett befektetési stratégiával és célkitűzésekkel, valamint az Alap eredményes, hatékony és felelősségteljes kockázatkezelésével összhangban olyan javadalmazási politikát és eljárásokat alkalmaz, amely biztosítja, hogy az alkalmazottak számára fizetett teljes javadalmazás rögzített és változó összetevői megfelelő egyensúlyban álljanak egymással. A javadalmazás rögzített elemei megfelelő mértékű arányban szerepelnek a teljes javadalmazáson belül, megteremtve a lehetőségét a javadalmazás változó összetevőinek mellőzésére vagy rugalmas alkalmazására. Ennek értelmében 2016. évben az Alapkezelő által az alkalmazottak számára fizetett teljes javadalmazás az alábbiak szerint alakult:

Az Alapkezelő valamennyi alkalmazottjának kifizetett teljes javadalmazás* adó és járulékok levonása előtti összege (az Alapkezelő által kezelt egyes befektetési alapokra történő felosztás nélkül)	ügyvezető és alkalmazottak (2016. évben az átlagos létszám 16.92 fő)	
	az Alap hozam-kockázati profiljára tevékenységük révén, kockázatvállalásért felelős személyként lényeges hatást gyakorolnak	
	igen (0 fő)	nem (16.92 fő)
rögzített	0 HUF	146,143,680 HUF
változó	0 HUF	28,510,000 HUF
nyereségrészesedés	0 HUF	0 HUF

* Alapbér, változó bér, fizetett szabadság, túlóra pótlék, táppénz, önkéntes nyugdíjpénztári munkáltatói hozzájárulás, egészségpénztári munkáltatói hozzájárulás, cafeteria, foglalkozás-egészségügyi szolgáltatás, utazási költségtérítés.

Az Alapkezelő által az alkalmazottak számára fizetett teljesítményhez kötött, változó, nem garantált javadalmazás az egyes alkalmazottak pénzügyi és nem pénzügyi szempontok szerint, hosszú időtávon értékelt egyéni teljesítményén, valamint az Alapkezelő egyes szervezeti egységeinek külön-külön, és együttesen elért, ezáltal az Alapkezelő egészének pénzügyi eredményein alapul. Az Alap az Alapkezelő alkalmazottainak közvetlenül semmilyen formában nem fizet sem rögzített, sem változó javadalmazást, sem nyereségrészesedést, valamint befektetési jégeit semmilyen formában nem adja át.

Az Alapkezelő pénzügyi instrumentumainak hasznosítása

Az Alapkezelő jelentős mennyiségű pénzügyi instrumentummal rendelkezik. Az Alapkezelő CIB Bank Zrt.-nél vezetett folyószámlájának szerepe az azonnali likviditás biztosítása. A forgatási célú értékpapírok 1.130 millió forint állománya rövid távú profitszerzési lehetőséget jelentenek az Alapkezelő számára, ugyanakkor a készpénzjellegű eszközök mellett másodlagos likviditást biztosítanak.

Az Alapkezelő kockázatkezelési politikája, az alkalmazott kockázatkezelési rendszerek

A technikai fejlődés, a globális verseny és a fejlődő szabályozói keretrendszer olyan környezetet teremt, amely új követelményeket és kihívásokat támaszt az értéktérítés és a kockázatkezelés megvalósításáért együttesen felelős pénzügyi intézményekkel szemben. A bonyolult, hirtelen és jelentős mértékben változó piaci környezet, valamint a piaci eszközök egyre komplexebb jellege a kockázatok hatékony és aktív kezelését igényli. Következésképpen, az Alapkezelő számára elengedhetetlenül fontos, hogy olyan széleskörű és átfogó kockázatkezelési rendszert alakítson ki, amely a felső vezetés felügyelete és ellenőrzése alatt a kockázatokot hatékonyan azonosítja, méri, figyelemmel kíséri és ellenőrzi.

Az Alapkezelőnek a vonatkozó jogszabályok (A befektetési alapkezelőkről és a kollektív befektetési formákról és kezelőikről, valamint egyes pénzügyi tárgyú törvények módosításáról szóló 2014. évi XVI. törvény (Kbftv.), A BIZOTTSÁG 231/2013/EU Rendelete a 2011/61/EU európai parlamenti és tanácsi irányelvnek a mentességek, az általános működési feltételek, a Letétkezelők, a tőkeáttétel, az átláthatóság és a felügyelet tekintetében történő kiegészítéséről) szerint kötelezően végzett kockázatkezelési tevékenysége során az alábbiakban felsorolt fő kockázati típusokat tárja fel, illetve végzi el kezelésüket. Az Alapkezelő által alkalmazott mindenkori javadalmazási politika és gyakorlat összhangban áll az Alapkezelő által folytatott hatékony és eredményes kockázatkezeléssel. Az Alapkezelő a kockázatkezelési feladatokat ellátó területet funkcionálisan és hierarchikusan is elkülöníti az az Alapkezelő minden más szervezeti egységétől. Az Alapkezelő a kockázatkezelési tevékenységével kapcsolatos feladatok végrehajtásával az Eurizon Capital cégcsoportra érvényes egységes irányelvek érvényesítése érdekében a VUB Asset Management, správ. spol., a.s. alapkezelő támogatja. Az Alapkezelő biztosítja, hogy az Alap kockázati profilja megfeleljen az Alapban mindenkor kezelt vagyon méretének, portfólió-összetételének és az Alap Kezelési szabályzatában, Kiemelt befektetői információkban foglaltak szerint meghirdetett befektetési stratégiáinak valamint kockázat / nyereség profilnak. Az Alapkezelő az Alap által követett befektetési stratégia és portfólió-összetétel, valamint az Alap Befektetői számára meghirdetett kockázati profilja szempontjából releváns piaci, likviditási, működési, hitel- és partnerkockázatokat azonosít, mér, kezel és követ nyomon, amely tevékenységek keretében mennyiségi és minőségi kockázati korlátokat hoz létre és alkalmaz. A piaci kockázatkezelési politika magába foglalja a kamatkockázattal kapcsolatos irányelveket. A befektetési alapok, az egyéni és pénztári vagyonkezelésben lévő portfóliók olyan értelemben vannak kitéve az áruk, árfolyamok mozgásából származó kockázatoknak, azaz a piaci kockázatoknak, hogy a piaci árfolyamok változása kihat a befektetési alapok és az egyéb portfóliók teljesítményén keresztül az Alapkezelő jövedelmezőségének alakulására. A likviditási kockázat kezelése egyszerre jelenti az eszköz oldali likviditás és a forrás oldali likviditás kezelését. A működési kockázatkezelési irányelvek definiálják az ebbe a kockázattípusba sorolandó eseményeket és az Alapkezelő által viselt, ilyen jellegű kockázatok mérésének módszereit. Az Alapkezelő az Alap likviditáskezelésével kapcsolatban nem kötött új megállapodásokat. Az Alap portfólióelemei 2016. évben nem tartalmaztak olyan pénzügyi eszközöket, amelyekre likviditási jellemzőik alapján az Alapkezelőnek különleges szabályokat kellett volna alkalmaznia, így az Alap likviditáskezelésével kapcsolatos mérőszámok a tárgyidőszakban az alábbiak szerint alakultak:

Likviditási mutatók	CIB Világmarkák Alapja
Eszközoldal likviditás mutató	38.57%
Forrásoldal likviditás mutató	0.02%
Kötelezettség/Eszköz arány	0.000
Közepes likviditású eszközök	61.43%
Alacsony likviditású eszközök aránya	0.00%
Korlátozott likviditású eszközök aránya	0.00%
Illikvid eszközök aránya	0.00%

A partnerkockázat annak a kockázata, hogy az Alapkezelő (az általa kezelt befektetési alapok és egyéb portfóliók) partnere nem tudja, vagy nem hajlandó kötelezettségeit teljesíteni, ezáltal az Alapkezelőt, a befektetési alapokat, a portfóliókat veszteség érheti, ami szállítási és nem teljesítési kockázatból származhat.

Az Alapkezelő ezen különböző jelentősebb kockázattípusokra vonatkozó szabályzatait a Vezérigazgató hagyja jóvá és adja ki. A kockázatok fokozott figyelemmel kísérése és felismerése érdekében az Alapkezelő a VUB Asset Management, správ. spol., a.s. alapkezelő kockázatkezelési területével együttműködésben gondoskodik a kockázatok figyelemmel kísérése és ellenőrzése érdekében szükséges intézkedésekről.

A környezetvédelemnek az Alapkezelő pénzügyi helyzetét meghatározó, befolyásoló szerepe, a környezetvédelemmel kapcsolatos felelősség

Az Alapkezelő pénzügyi helyzetére a környezetvédelem - tevékenysége jellegéből adódóan - nem gyakorol jelentős hatást, ugyanakkor az Alapkezelő tudatosan törekszik arra, hogy minimálisra csökkentse a közvetlen és közvetett környezetére gyakorolt terhelését. A CIB Bankcsoporttal szorosan együttműködve az Alapkezelő 2016. évben komoly erőfeszítéseket tett annak érdekében, hogy dolgozóit bevonja a CIB Bankcsoport által indított környezetvédelmi programokba és energiatakarékossági kezdeményezésekbe. Mivel hosszú távú elkötelezettségről van szó, ezek a kezdeményezések alapvetően kommunikáció és bevonás útján összpontosítanak az energiatakarékosságra, és ennek során az összes kapcsolódó tevékenységet egységes keretrendszerbe foglalják.

Kutatás-kísérleti fejlesztés

Az Alapkezelő kutatás-kísérleti fejlesztési tevékenységet nem folytat.

5. A befektetési politika alakulására ható fontosabb tényezők







Az Alap célja, hogy a professzionális edző illetve szabadidős cipő, ruházat, kiegészítők és sportszerek gyártásában csúcstechnológiát képviselő; a bankkártyás fizetőrendszerek és a kapcsolódó pénzforgalmi szolgáltatás-nyújtásban világszinten vezető szerepet betöltő; valamint a globális bankpiacon univerzális pénzügyi szolgáltatásokat nyújtó, közismert, világhírű vállalatok: az *Adidas AG*, a *Nike, Inc.*, a *Citigroup Inc.*, az *American Express Co.*, a *MasterCard Inc.* és a *Visa Inc.* részvényeinek meghatározott időpontokban mért tőzsdei árfolyam-emelkedése esetén évente 4.50%-os hozamot fizessen ki. Emellett, a futamidő végén amennyiben legrosszabb teljesítményt nyújtó részvény hozama pozitív, akkor azt legfeljebb 40.00%-ig elérhetővé tegye. A 4.50%-os éves hozamkifizetés feltétele, hogy mind a 6 részvény árfolyama magasabb legyen az induló szintjükhöz viszonyítva a futamidő egyes éveinek végén. Az Alap a részvénykosár által elérhető éves hozamszerzési lehetőségeket a 4 éves futamidő alatt csak úgy tudja biztosítani, hogy lejáratkori teljes tőkevédelem helyett, részleges tőke megőrzést vállal, amelynek értelmében ígéretet tesz arra, hogy a Befektetési jegyek árfolyama a lejáratkor mindenképp elérje a 95%-os árfolyamvédett szintet a Befektetési jegyek névértékére vetítve. A részleges tőke megőrzésből következik, hogy a lejáratkor a Befektetési jegyek árfolyama a névértékükhöz viszonyítva - 5.00%-os árfolyamvesztéséget fog tartalmazni. A részvénykosár hátralévő futamidő alatti legfeljebb 53.50%-os teljesítményt, valamint a Befektetési jegyek lejáratkori legfeljebb -5.00%-os árfolyamvesztéséget összegezve az Alapon, mint befektetésen legfeljebb $3 \times 4.50\% + 40.00\% - 5.00\% = 48.50\%$ -os maximális hozam elérése lehetséges (365 napos bázison számított, maximális éves hozam = 10.39%, maximális EHM = 10.39%). Az említett lehetséges maximális hozam elérése érdekében a Befektetőknek javasolt minimum befektetési időtartam megegyezik az Alap futamidejével. Az Alap befektetési politikája hozamvédelmet jelentő kifizetést, illetve teljes tőkevédelmet nem ígér. Amennyiben a futamidő alatt hozamkifizetés nem történik, akkor a legkedvezőtlenebb esetben az Alapnak a lejárat időpontjában érvényes teljesítménye a Befektetési jegyenkénti 500 HUF összegű, azaz -5.00%-os mértékű árfolyamvesztéssel fog megegyezni. Az Alap futamidejének évei az éves hozamkifizetés feltételének vizsgálata szempontjából egymástól függetlenek.

Az Alap hozamtermelő eszközét az *Adidas AG*, a *Nike, Inc.*, a *Citigroup Inc.*, az *American Express Co.*, a *MasterCard Inc.* és a *Visa Inc.* részvényekből egyenlő arányban összeállított részvénykosár jelenti, amelynek teljesítményéből való részesedést a Kezelési szabályzat III. fejezetének 23. pontjában szereplő vételi Opció biztosítja.

- **ADIDAS AG:** a világ 2. számú legnagyobb sportszergyártója. Több mint 90 éves múlttal rendelkezik. A 30 legnagyobb német vállalatot magában foglaló DAX tőzsdei részvényindex eleme. Több mint 90 éves múlt. Világ 2. legnagyobb sportszerek gyártója. Adidas csoporthoz számos közismert cég tartozik úgy, mint a Reebok (hozzávetőlegesen 20%-át adja az értékesítésnek), a Taylor Made (golfeszerelések) (hozzávetőlegesen 20%-át adja az értékesítésnek), Salomon (sífelszerelések), Mavic (kerékpár alkatrészek).
- **Nike, Inc.:** világszinten vezető szerepet játszik a professzionális edző illetve szabadidős cipő, ruházat, kiegészítők és sportszerek gyártásában. A vállalat sikeres tevékenységét a portfóliójában megtalálható számos, közismert sportcipő, - ruházati és kiegészítőket gyártó márká úgy, mint Converse Inc., Hurley International LLC is erősíti. A vállalat története 1972-ig nyúlik vissza, székhelye az amerikai, Oregon állambeli Beaverton városában található, a cég részvényeivel a The New York Stock Exchange-en lehet kereskedni, melyek többek között a Dow Jones Industrial Average, az S&P 500 Index kosarának elemei.
- **Citigroup Inc.:** a globális bankszektor egyik legszerteágazóbb termékínálattal és az egyik legnagyobb, közel 4,600 bankfiókot is magában foglaló értékesítési hálózattal rendelkező univerzális pénzügyi intézete, amely 260 ezer alkalmazottal 200 millió ügyfelet szolgál ki a világ 117 országában. A The City Bank of New York 1812-ben alapították Manhattan, New York City-ben, ahol jelenleg is a bankcsoport székhelye található, a cég részvényeivel a The New York Stock Exchange, Tokyo Stock Exchange vagy a Mexican Stock Exchange tőzsdéken is lehet kereskedni, melyek többek között a NASDAQ indexcsalád vagy az S&P 500 Index kosarának elemei.
- **American Express Co.:** emellett, hogy a világ meghatározó, globális elektronikus fizetési infrastruktúrát szolgáltató kártyatársasága, egyúttal az egyik legnagyobb utazási szolgáltatásokat kínáló vállalata, a szállodafoglalási, hajó- és repülőjegy vásárlási, autóbérlési és az egyéb szabadidős élményutazási ajánlatai a világ 130 országában érhetőek el. A vállalat története 1850-ig nyúlik vissza, székhelye New York City-ben található. A világ legnagyobb vállalatait magában foglaló számos tőzsdei részvényindexnek, így többek között S&P500, Dow Jones, NASDAQ indexcsaládok alkotó eleme, részvényeivel a The New York Stock Exchange tőzsdén kereskednek.
- **MasterCard Inc.:** a világ meghatározó, globális elektronikus fizetési infrastruktúrát szolgáltató kártyatársasága, amely tevékenységét több, mint 5,000 alkalmazott munkájának köszönhetően a világ 210 országában folytatja. A Purchase, New York székhellyel rendelkező vállalat története a jogelőd Interbank Card Association megalapításával egészen 1966-ig nyúlik vissza. A világ legnagyobb vállalatait magában foglaló számos tőzsdei részvényindexnek, így többek között S&P500, Dow Jones, NASDAQ indexcsaládok alkotó eleme, részvényeivel a The New York Stock Exchange tőzsdén kereskednek.
- **Visa Inc.:** a világ meghatározó, globális elektronikus fizetési infrastruktúrát szolgáltató kártyatársasága, a fizetési tranzakciós piacon működő vállalatként bankkártyás fizetőrendszerek üzemeltetését, készpénzkimélő és készpénzhelyettesítő eszközökkel, halasztott fizetésű (hitelkártya), használatkor esedékes fizetésű (betéti kártya), előre fizetett (prepaid) bankkártyákkal végrehajtott pénzügyi műveletek elszámolását végzi. A bankjegykiadó automatákon, készpénzfelvételi pontokon, valamint elektronikus, internetes és hagyományos környezetben történő vásárlással végrehajtott fizetési tranzakciók mellett a vállalat elsősorban, világszerte elérhető fizetési hálózatára, széles termékválasztékára és márkanévére építve a felgyorsult kommunikációs és számítástechnika fejlődésnek köszönhetően rohamosan fejleszti az egyre töretlenebb népszerűségnek örvendő érintés nélkül végrehajtott, mobil

fizetési, elektronikus pénztárca, valós idejű adatközlési megoldásokat, integrált áramkör (chip) alapú technológiákat. A vállalat sikerei több, mint 30 éves múltra nyúlnak vissza. A világ legnagyobb vállalatait magában foglaló számos tőzsdei részvényindexnek, így többek között S&P500, Dow Jones Industrial Average indexeknek alkotó eleme, részvényeivel a Az Alapra aktuálisan jellemző kockázati profilnak, valamint az ezzel összhangban álló pénzügyi célnak megfelelően, az Alap a kockázattűrő, közepes szintű hozamvárakozással és legalább az Alap futamidejével megegyező befektetési időhorizonttal rendelkező Befektetők számára olyan forint alapú befektetést nyújt, amelyre a befektetési jegyek árfolyamának kiszámítható ingadozása jellemző.

Az Alap futamidejének első évében hozamkifizetésre nem kerül sor, a 2016. október 14-ig elért első évi hozam az alábbiak szerint alakult:

Részvény árfolyamok	2015/10/12	2015/10/19	2015/10/26	Futamidő indulásakor számolt heti átlag	2016/09/30	2016/10/07	2016/10/14	Futamidő 1. évének végén heti gyakorisággal számolt átlag	Egyes rész- vények árfo- lyama maga- sabb az indu- ló szinthez képest?	Hozam- kifizetés feltétele teljesül?	Futamidő 1. évének végén kifizetésre kerülő hozam
Adidas	75.80	76.75	81.82	78.12	154.50	155.15	157.10	 155.53	igen	igen	0.00%
Citi	51.28	52.86	53.11	52.42	47.23	49.28	48.61	 48.37	nem	nem	
Nike	63.22	66.61	65.69	65.17	52.65	51.79	51.62	 52.02	nem	nem	
AMEX	77.31	77.00	74.19	76.17	64.04	61.76	60.15	 61.98	nem	nem	
MasterCard	96.64	97.74	99.63	98.00	101.77	102.25	100.88	 101.63	igen	igen	
Visa	74.99	76.99	78.18	76.72	82.70	82.88	82.45	 82.68	igen	igen	

Az Alapnak a részvénykosár teljesítményétől függő hozamából az Alap kezelési szabályzatának, VI. fejezet 31. pontja szerint rögzített részesedési arány szerint történik a kifizetés, ennek mértéke 100%-ban került meghatározásra: http://www.cib.hu/cib_csoport/sajtoszoba/2015/ak_151013.

6. Az Alap és az Alapkezelő által kezelt további alapok hozamadatai

az egyes alapok által 2016/12/30-ig elért hozamok	referencia-index	nominális		évesített hozamok							naptári évre számított				
		3 hónap	6 hónap	1 év	2 év	3 év	4 év	5 év	indulás-tól mért	2015	2014	2013	2012	2011	
CIB Hozamvédtét Betét Alap	-	0.08%	0.14%	0.35%	0.58%	0.96%	1.71%	2.67%	4.72%	0.81%	1.73%	3.97%	6.62%	5.27%	
CIB Euró Pénzpiaci Alap	-	-0.09%	0.29%	0.54%	0.51%	0.58%	0.82%	1.19%	1.84%	0.48%	0.71%	1.54%	2.71%	2.45%	
CIB Pénzpiaci Alap	100% RMAX index	-	0.48%	0.57%	0.74%	1.06%	1.85%	2.96%	5.95%	0.92%	1.70%	4.25%	7.53%	4.49%	
CIB Dollár Megtakarítási Alap	-	-0.35%	-	-	-	-	-	-	0.10%	-	-	-	-	-	
CIB Relax Alap	100% RMAX index	-	-	0.91%	-	-	-	-	0.96%	-	-	-	-	-	
CIB Euró Relax Alap	100% EONIA TR	-	-	0.62%	-	-	-	-	0.73%	-	-	-	-	-	
CIB Algoritmus Vegyes Alapok Alapja	100% RMAX index	-	-	1.68%	-0.02%	-0.19%	-0.04%	1.23%	0.63%	-1.70%	-0.54%	0.43%	6.50%	-	
CIB Kötvény Plusz Vegyes Alap	100% RMAX index	-	-	2.21%	-	-	-	-	0.68%	-	-	-	-	-	
CIB Balance Vegyes Alapok Alapja	100% RMAX index	-	-	4.14%	-1.16%	-	-	-	1.02%	-6.20%	-	-	-	-	
CIB Euró Balance Vegyes Alapok Alapja	100% EONIA TR	-	-	2.65%	-	-	-	-	-2.64%	-	-	-	-	-	
CIB Reflex Vegyes Alapok Alapja	100% RMAX index	2.65%	5.12%	-	-	-	-	-	8.53%	-	-	-	-	-	
CIB Kincsem Kötvény Alap	100% MAX index	-	-	5.16%	3.78%	5.87%	6.43%	9.28%	7.90%	2.43%	10.18%	8.10%	21.49%	-0.32%	
CIB Közép-európai Részvény Alap	90% CETOP20+10%	-	-	3.43%	-0.33%	-0.68%	-1.76%	1.79%	3.73%	-3.96%	-1.38%	-4.89%	17.32%	-16.59%	
CIB Fejlett Részvénypiaci Alapok Alapja	90% MSCIW+10%ZM	-	-	5.97%	5.56%	4.95%	9.59%	10.23%	2.95%	5.16%	3.75%	24.69%	12.83%	-6.17%	
CIB Feltörekvő Részvénypiaci Alapok Alapja	90% MSCIEI+10%Z	-	-	10.35%	-0.03%	-0.41%	-1.26%	1.94%	-0.24%	-9.42%	-1.17%	-3.77%	15.86%	-17.91%	
CIB Indexkövető Részvény Alap	100% BUX index	-	-	30.02%	34.43%	16.58%	12.14%	10.63%	5.81%	39.10%	-12.35%	-0.16%	4.74%	-22.32%	
CIB Nyersanyag Alapok Alapja	90% DBLCDBCT+10	-	-	16.46%	-4.02%	-11.63%	-10.15%	-7.41%	-4.10%	-20.91%	-25.10%	-5.56%	4.43%	-2.59%	
CIB WebVilág Származtatott Alap	-	-	-	-7.30%	0.63%	-	-	-	2.32%	9.26%	-	-	-	-	
CIB Triplató Származtatott Alap	-	-	-	0.27%	-0.90%	-	-	-	0.87%	-2.06%	-	-	-	-	
CIB Biztos Pont Származtatott Alap	-	-	-	2.97%	-	-	-	-	1.68%	-	-	-	-	-	
CIB Élmezőny Plusz Származtatott Alap	-	-	-	-6.05%	3.35%	-	-	-	2.93%	13.71%	-	-	-	-	
CIB Gyógyszergyártók Származtatott Alapja	-	-	-	-3.41%	-2.32%	-1.35%	-	-	-0.19%	-1.22%	0.64%	-	-	-	
CIB Luxusmárkák 2 Származtatott Alapja	-	-	-	2.83%	0.90%	-	-	-	1.03%	-0.99%	-	-	-	-	
CIB Autógyártók Származtatott Alapja	-	-	-	2.37%	-	-	-	-	3.12%	-	-	-	-	-	
CIB WebVilág 2 Származtatott Alap	-	-	-	0.80%	-	-	-	-	0.50%	-	-	-	-	-	
CIB Világmárkák Származtatott Alapja	-	-	-	0.82%	-	-	-	-	-0.06%	-	-	-	-	-	
CIB Ázsiai Részvény Származtatott Alap	-	-	-	-	-	-	-	-	4.17%	-	-	-	-	-	
CIB Szabadidő Származtatott Alap	-	-	-	0.77%	-	-	-	-	0.71%	-	-	-	-	-	
CIB Stabíl Európa 2 Származtatott Alap	-	-	-	-	-	-	-	-	0.72%	-	-	-	-	-	
CIB Dollár Olajvállalatok Származtatott Alapja	-	-	-	-	-	-	-	-	3.10%	-	-	-	-	-	
CIB Tiszta Amerika 2 Származtatott Alap	-	-	-	-	-	-	-	-	-	-	-	-	-	-	
CIB Euró Élmezőny Plusz Származtatott Alap	-	-	-	-2.20%	2.78%	-	-	-	1.48%	8.03%	-	-	-	-	
CIB Euró Gyógyszergyártók Származtatott Alapja	-	-	-	-2.57%	-1.06%	-0.71%	-	-	-0.41%	0.49%	0.00%	-	-	-	
CIB Euró Luxusmárkák 2 Származtatott Alapja	-	-	-	1.37%	-0.33%	-	-	-	-0.02%	-2.01%	-	-	-	-	
CIB Euró Autógyártók Származtatott Alapja	-	-	-	-0.23%	-	-	-	-	0.22%	-	-	-	-	-	
CIB Euró WebVilág 2 Származtatott Alap	-	-	-	-1.33%	-	-	-	-	-1.19%	-	-	-	-	-	
CIB Euró Világmárkák Származtatott Alapja	-	-	-	-1.93%	-	-	-	-	-1.74%	-	-	-	-	-	
CIB Euró Ázsiai Részvény Származtatott Alap	-	-	-	-	-	-	-	-	2.54%	-	-	-	-	-	
CIB Euró Tiszta Amerika 2 Származtatott Alap	-	-	-	-	-	-	-	-	-	-	-	-	-	-	
az egyes alapok referencia-indexei által 2016/12/30-ig elért hozamok	referencia-index	nominális		évesített hozamok							naptári évre számított				
		3 hónap	6 hónap	1 év	2 év	3 év	4 év	5 év	indulás-tól mért	2015	2014	2013	2012	2011	
CIB Pénzpiaci Alap	100% RMAX index	-	0.77%	1.22%	-	-	-	4.01%	5.52%	1.50%	3.31%	5.71%	8.52%	5.17%	
CIB Relax Alap	100% RMAX index	-	-	1.22%	-	-	-	-	1.06%	-	-	-	-	-	
CIB Euró Relax Alap	100% EONIA TR	-	-	-0.32%	-	-	-	-	-0.28%	-	-	-	-	-	
CIB Algoritmus Vegyes Alapok Alapja	100% RMAX index	-	-	1.22%	-	-	-	4.01%	4.09%	1.50%	3.31%	5.71%	8.52%	-	
CIB Kötvény Plusz Vegyes Alap	100% RMAX index	-	-	1.22%	-	-	-	-	1.37%	-	-	-	-	-	
CIB Balance Vegyes Alapok Alapja	100% RMAX index	-	-	1.22%	-	-	-	-	1.36%	1.50%	-	-	-	-	
CIB Euró Balance Vegyes Alapok Alapja	100% EONIA TR	-	-	-0.32%	-	-	-	-	-0.26%	-	-	-	-	-	
CIB Reflex Vegyes Alapok Alapja	100% RMAX index	0.41%	0.77%	-	-	-	-	-	-	-	-	-	-	-	
CIB Kincsem Kötvény Alap	100% MAX index	-	-	6.73%	5.59%	7.88%	8.39%	10.97%	5.39%	4.48%	12.58%	10.03%	21.90%	1.64%	
CIB Közép-európai Részvény Alap	90% CETOP20+10%	-	-	3.54%	-0.49%	-0.49%	-1.78%	1.39%	-	-4.26%	-0.59%	-5.58%	15.14%	-17.16%	
CIB Fejlett Részvénypiaci Alapok Alapja	90% MSCIW+10%ZM	-	-	8.61%	6.42%	5.46%	9.58%	10.02%	-	4.28%	2.92%	23.03%	11.80%	-6.16%	
CIB Feltörekvő Részvénypiaci Alapok Alapja	90% MSCIEI+10%Z	-	-	13.15%	1.05%	-0.68%	-1.51%	1.50%	0.62%	-9.52%	-3.88%	-3.97%	14.47%	-17.93%	
CIB Indexkövető Részvény Alap	100% BUX index	-	-	33.79%	38.64%	19.91%	15.16%	13.51%	8.15%	43.81%	-10.40%	2.15%	7.06%	-20.41%	
CIB Nyersanyag Alapok Alapja	90% DBLCDBCT+10	-	-	21.22%	-1.88%	-9.52%	-8.44%	-6.03%	-	-19.10%	-23.91%	-5.19%	4.32%	-1.42%	

A CIB Luxusmárkák 2 Tőkevédett Származtatott Alapja, CIB Euró Luxusmárkák 2 Tőkevédett Származtatott Alapja, CIB Gyógyszergyártók Származtatott Alapja, CIB Euró Gyógyszergyártók Származtatott Alapja, CIB Élmezőny Plusz Tőkevédett Származtatott Alap, CIB Euró Élmezőny Plusz Tőkevédett Származtatott Alap, CIB WebWílág Tőkevédett Származtatott Alap, CIB WebWílág 2 Származtatott Alap, CIB Euró WebWílág 2 Származtatott Alap, CIB Triplatop Tőkevédett Származtatott Alap, CIB Biztos Pont Tőkevédett Származtatott Alap, CIB Autógyártók Tőkevédett Származtatott Alapja, CIB Euró Autógyártók Tőkevédett Származtatott Alapja, CIB Világmarkák Származtatott Alapja, CIB Euró Világmarkák Származtatott Alapja, CIB Szabadidő Származtatott Alap, CIB Stabil Európa 2 Származtatott Alap, CIB Dollár Olajvállalatok Származtatott Alapja, CIB Ázsiai Részvény Származtatott Alap, CIB Euró Ázsiai Részvény Származtatott Alap, CIB Tiszta Amerika Tőkevédett 2 Származtatott Alap, CIB Euró Tiszta Amerika 2 Tőkevédett Származtatott Alapesetében nem került sor referencia-index meghatározására.

Az Alap portfóliójában lévő elemek értékelésének forrásait és módszereit az Alap MNB által elfogadott kezelési szabályzata tartalmazza. Az Alap eszközértékének megállapítását a Letétkezelő végzi, az Alap kezelési szabályzatában Az Alap portfóliójában lévő elemek értékelésének forrásait és módszereit az Alap MNB által elfogadott kezelési szabályzata tartalmazza. Az Alap eszközértékének megállapítását a Letétkezelő végzi, az Alap kezelési szabályzatában meghatározottak szerint, piaci és kereskedés napi elszámolás elvén. Az Alap portfóliójában lévő kamatozó kötvény típusú értékpapírokból, valamint minden eszközből, amelyből kamatjövedelem származik, az időarányos kamat figyelembe van véve az Alap eszközértékének számításakor, hasonlóan a pénzből és a pénzjellegű eszközökből származó hozamokhoz, illetve a realizált és nem realizált árfolyamnyereséghez. Az Alapkezelő kijelenti, hogy az Alap különböző időszakokra számított hozamait az osztalékon, kamaton és árfolyamnyereségen keletkező vissza nem igényelhető forrásadó levonása után, illetve a visszaigényelhető forrásadó figyelembe vételével számítja ki. Magánszemélyek a befektetési jegyek forgalmazónál történő visszaváltásakor hozamot realizálnak. A realizált hozam kamat jövedelemnek minősül, ami a kamatadó hatálya alá tartozik, hasonlóan a hitelintézeti betétben, takarékbetétben és folyószámlán elért kamathoz, illetve a hitelviszonyt megtestesítő értékpapírokon elért kamathoz és hozamhoz. Az adó alapja a visszaváltási ár és az értékpapír megszerzésére fordított érték, valamint az értékpapírok megszerzéséhez kapcsolódó járulékos költségek különbsége. Az adó mértéke az éves jelentés készítésének időpontjában 15%. A 2006. augusztus 31-e előtt vásárolt befektetési jegyek mentesülnek a kamatadó hatálya alól. Jogi személyek és jogi személyiség nélküli társaságok esetében a befektetési jegyek árfolyamnyeresége és hozama az adóköteles árbevételüket növeli. Ez után a mindenkor érvényes társasági adó jogszabályok szerint kell az adót megfizetni. Az Alap Magyarországon nem adóalany, befektetése után forrásadót nem fizet, illetve nem igényelhet vissza. Az Alap teljesítményének bemutatásához szükséges számításokat az Alapkezelő összegyűjti és megőrzi. Az éves jelentésben szereplő hozamok a forgalmazási, számlavezetési költségek és kamatadó levonása előtti, illetve az alapok működési költségeinek, úgy mint alapkezelési díj, letétkezelési díj, könyvvizsgálói díj stb. felszámítása utáni nettó hozamként kerültek meghatározásra. Az éves jelentésben szereplő múltbeli hozamok nem jelentenek garanciát az Alap jövőbeni hozamára nézve. Az egyes alapok hozamadatai az adott alap kibocsátási pénznemében kerülnek megállapításra, felhívjuk szíves figyelmét arra, hogy az egyes valuta- vagy devizanemek közötti átváltás befolyásolja az Alap által elért eredményt. A hozamok bemutatására a BAMOSZ (Befektetési Alapkezelők Magyarországi Szövetsége) vonatkozó mindenkor hatályos előírásaival összhangban kerül sor. Az 1 évnél hosszabb időszakok hozamait évesítve határozzuk meg (kamatosszámítással, tört kitevővel, 365 napos bázison). Az Alap Tájékoztatója és kezelési szabályzata megtekinthető a www.cibalap.hu és a www.cib.hu honlapokon, valamint díjmentesen átvehető a forgalmazási helyeken.

7. Az Alap további adatai

Befektetésekből származó jövedelem	60,995,956 HUF		
Egyéb bevételek	1,196,202 HUF		
Alapkezelőnek fizetett díjak	26,133,818 HUF		
Letétkezelőnek fizetett díjak	1,187,468 HUF		
Egyéb díjak és adók	8,568,765 HUF		
Felosztott és újra befektetett jövedelem	0 HUF		
Befektetett eszközökre elszámolt értékvesztés	0 HUF		
Más, az eszközök értékét befolyásoló változások	0 HUF		
Nettó jövedelem (Az Alap eredmény-)	26,302,108 HUF		
Alap részére igénybe vett hitel feltételei	Az Alap hitelt nem vett igénybe.		
Alap hozamfizetésére vonatkozó adatok	Az Alap nem fizetett hozamot.		
Alap származtatott ügyleteire vonatkozó adatok	Az Alap hozamtermelés céljából Adidas AG, Nike, Inc., Citigroup Inc, American Express Co., MasterCard Inc. és Visa Inc. részvényekből egyenlő arányban kialakított befektetési eszközkosár teljesítményétől függő származtatott pozíciókat tartott.		
származtatott ügyletek megnevezése, értéke	2015/12/30	struktúrált long digital call "growth" OTC európai opció with WoB plus	132,526,172 HUF
	2016/01/04	struktúrált long digital call "growth" OTC európai opció with WoB plus	129,680,518 HUF
	2016/01/29	struktúrált long digital call "growth" OTC európai opció with WoB plus	71,259,825 HUF
	2016/02/29	struktúrált long digital call "growth" OTC európai opció with WoB plus	78,056,916 HUF
	2016/03/31	struktúrált long digital call "growth" OTC európai opció with WoB plus	101,088,359 HUF
	2016/04/29	struktúrált long digital call "growth" OTC európai opció with WoB plus	130,280,940 HUF
	2016/05/31	struktúrált long digital call "growth" OTC európai opció with WoB plus	113,875,192 HUF
	2016/06/30	struktúrált long digital call "growth" OTC európai opció with WoB plus	82,028,740 HUF
	2016/07/29	struktúrált long digital call "growth" OTC európai opció with WoB plus	85,406,394 HUF
	2016/08/31	struktúrált long digital call "growth" OTC európai opció with WoB plus	98,434,488 HUF
	2016/09/30	struktúrált long digital call "growth" OTC európai opció with WoB plus	78,168,564 HUF
	2016/10/28	struktúrált long digital call "growth" OTC európai opció with WoB plus	73,102,083 HUF
	2016/11/30	struktúrált long digital call "growth" OTC európai opció with WoB plus	84,200,089 HUF
	2016/12/30	struktúrált long digital call "growth" OTC európai opció with WoB plus	94,091,790 HUF

8. Az Alap eredmény-kimutatása

CIB VILÁGMÁRKÁK SZÁRMAZTATOTT ALAPJA
EREDMÉNYKIMUTATÁS

 CIB ALAPKEZELŐ

adatok eFt-ban

Megnevezés	2015.10.07-2015.12.31	2016.01.01-2016.12.31
<i>I. Pénzügyi műveletek bevételei</i>	2.954	61.089
<i>II. Pénzügyi műveletek ráfordításai</i>	709	93
<i>III. Egyéb bevétel</i>	117	1.196
<i>IV. Működési költség</i>	7.720	34.703
<i>V. Egyéb ráfordítások</i>	226	1.187
<i>VI. Fizetett, fizetendő hozamok</i>	-	-
VII. Tárgyévi eredmény	- 5.584	26.302

Budapest, 2017. április 19.


a vállalkozás vezetője (képviselője)

 CIB ALAPKEZELŐ
CIB BEFEKTETÉSI ALAPKEZELŐ ZRT
1.

9. Az Alap mérlege

CIB VILÁGMÁRKÁK SZÁRMAZTATOTT ALAPJA
MÉRLEG

 CIB ALAPKEZELŐ

adatok eFt-ban

Megnevezés	2015.12.31	2016.12.31
A. BEFEKTETETT ESZKÖZÖK	1.405.978	1.450.887
I. ÉRTÉKPAPIROK	-	-
1. Értékpapírok	-	-
2. Értékpapírok értékelési különbözete	-	-
a) kamatokból, osztalékból	-	-
b) egyéb	-	-
II. HOSSZÚ LEJÁRATÚ BANKBETÉTEK	1.405.978	1.450.887
1. Hosszú lejáratú bankbetétek	1.413.027	1.413.027
2. Hosszú lejáratú bankbetétek értékelési különbözete	- 7.049	37.860
B. FORGÓESZKÖZÖK	552.144	833.120
I. KÖVETELÉSEK	2.169	42
1. Követelések	2.169	42
2. Követelések értékvesztése (-)	-	-
3. Külföldi pénzürtékre szóló követelések értékelési különbözete	-	-
4. Forintkövetelések értékelési különbözete	-	-
II. ÉRTÉKPAPIROK	349.989	784.226
1. Értékpapírok	345.745	771.609
2. Értékpapírok értékelési különbözete	4.244	12.617
a) kamatokból, osztalékból	10.123	16.993
b) egyéb	- 5.879	- 4.376
III. PÉNZESZKÖZÖK	199.986	48.852
1. Pénzeszközök	199.986	48.852
2. Valuta, devizabetét értékelési különbözete	-	-
C. AKTÍV IDŐBELI ELHATÁROLÁSOK	26.718	55.963
1. Aktív időbeli elhatárolás	26.718	55.963
2. Aktív időbeli elhatárolás értékvesztése (-)	-	-
D. Származtatott ügyletek értékelési különbözete	132.526	94.092
ESZKÖZÖK ÖSSZESEN :	2.117.366	2.434.062

Megnevezés	2015.12.31	2016.12.31
E. SAJÁT TŐKE	2.114.168	2.429.788
I. Induló tőke	2.132.680	2.430.830
1. Kibocsátott befektetési jegyek névértéke	2.136.970	2.487.830
2. Visszavásárolt befektetési jegyek névértéke (-)	- 4.290	- 57.000
II. Tőkeváltozás	- 18.512	- 1.042
1. Visszavásárolt befektetési jegyek bevonási értékkülönözete	- 773	- 5.846
2. Értékelési különbözethatárolás tartaléka	- 12.155	- 15.914
3. Előző évek eredménye	-	- 5.584
4. Üzleti évi eredménye	- 5.584	26.302
F. CÉLTARTALÉKOK	-	-
G. KÖTELEZETTSÉGEK	2.643	2.863
I. Hosszú lejáratú kötelezettségek	-	-
II. Rövid lejáratú kötelezettségek	2.643	2.863
III. Külföldi pénzürtékre szóló kötelezettségek értékelési különbözete	-	-
H. PASSZÍV IDŐBELI ELHATÁROLÁSOK	555	1.411
FORRÁSOK ÖSSZESEN :	2.117.366	2.434.062

Budapest, 2017. április 19.


a vállalkozás vezetője (képviselője)


CIB BEFEKTETÉSI ALAPKEZELŐ ZRT

Budapest, 2017. április 19.


CIB BEFEKTETÉSI ALAPKEZELŐ ZRT

Komm Tibor

CIB Befektetési Alapkezelő Zrt.

10. Az Alapra vonatkozó könyvvizsgálói jelentés



KPMG Hungária Kft.
Váci út 31.
H-1134 Budapest
Hungary

Tel.: +36 (1) 887 71 00
Fax: +36 (1) 887 71 01
E-mail: info@kpmg.hu
Internet: kpmg.hu

Független könyvvizsgálói jelentés

A CIB Világmarkák Származtatott Alapja befektetőinek

Vélemény

Elvégeztük a CIB Világmarkák Származtatott Alapja (továbbiakban „az Alap”) 2016. évi éves jelentése 2., 3., 7. és 8. pontjaiban található számviteli információknak (továbbiakban „éves jelentésben közölt számviteli információk”) a könyvvizsgálatát.

Véleményünk szerint az Alap mellékelt 2016. december 31-ével végződő évre vonatkozó éves jelentésében közölt számviteli információk minden lényeges szempontból a Magyarországon hatályos, a számvitelről szóló 2000. évi C. törvénnyel (a továbbiakban „számviteli törvény”), valamint a kollektív befektetési formákról és kezelőikről, valamint egyes pénzügyi tárgyú törvények módosításáról szóló 2014. évi XVI. törvénnyel összhangban kerültek összeállításra. Az éves jelentésben közölt számviteli információkban szereplő eszközök és kötelezettségek leltárral alátámasztottak. Az éves jelentésben közölt számviteli információkban bemutatott kezelési költségek az Alap letétkezelője által adott értékelés alapján kerültek elszámolásra.

Vélemény alapja

Könyvvizsgálatunkat a Magyar Nemzeti Könyvvizsgálati Standardokkal és a könyvvizsgálatra vonatkozó – Magyarországon hatályos – törvényekkel és egyéb jogszabályokkal összhangban hajtottuk végre. Ezen standardok értelmében fennálló felelősségeink bővebb leírását jelentésünk „A könyvvizsgálónak az éves jelentésben közölt számviteli információk könyvvizsgálatáért való felelősségei” szakasza tartalmazza. Függetlenek vagyunk az Alaptól és annak kezelőjétől, a CIB Befektetési Alapkezelő Zrt.-től az éves jelentésben közölt számviteli információk általunk végzett könyvvizsgálata szempontjából a Magyarországon hatályos etikai követelményekkel összhangban, és eleget tettünk egyéb etikai felelősségeinknek ezekkel a követelményekkel összhangban. Meggyőződésünk, hogy az általunk megszerzett könyvvizsgálati bizonyíték elegendő és megfelelő ahhoz, hogy megalapozza véleményünket.

Egyéb információk

A CIB Befektetési Alapkezelő Zrt. ügyvezetése (továbbiakban „vezetés”) felelős az egyéb információkért. Az egyéb információk az éves jelentésben foglalt egyéb nem számviteli információkból állnak, de nem tartalmazzák az éves jelentésben közölt számviteli információkat és az azokra vonatkozó könyvvizsgálói jelentésünket.

Az éves jelentésben közölt számviteli információkra vonatkozó véleményünk nem vonatkozik az egyéb nem számviteli információkra és azokra vonatkozóan nem bocsátunk ki semmilyen formájú bizonyosságot nyújtó következtetést.

Az éves jelentésben közölt számviteli információk általunk végzett könyvvizsgálatával kapcsolatban a mi felelősségünk az egyéb információk átolvasása és ennek során annak mérlegelése, hogy az egyéb információk lényegesen ellentmondanak-e az éves jelentésben közölt számviteli információknak, vagy a könyvvizsgálat során szerzett ismereteinknek, vagy egyébként úgy tűnik-e, hogy azok lényeges hibás állítást tartalmaznak.

Ha az elvégzett munkánk alapján arra a következtetésre jutunk, hogy az egyéb információk lényeges hibás állítást tartalmaznak, kötelességünk ezt a tényt jelenteni. Ebben a tekintetben nincs jelenteni valónk.



A vezetés és az irányítással megbízott személyek felelősségei az éves jelentésben közölt számviteli információkért

A vezetés felelős az éves jelentésben közölt számviteli információknak a kollektív befektetési formákról és kezelőikről, valamint egyes pénzügyi tárgyú törvények módosításáról szóló 2014. évi XVI. törvénnyel, az abban szereplő számviteli információknak a számviteli törvénnyel összhangban történő elkészítéséért, különös tekintettel az eszközök és kötelezettségek leltárral való alátámasztásáért, a kezelési költségeknek az Alap letétkezelője által megadott értékelése alapján történő elszámolásáért, valamint az olyan belső kontrollért, amelyet a vezetés szükségesnek tart ahhoz, hogy lehetővé váljon az akár csalásból, akár hibából eredő lényeges hibás állítástól mentes éves jelentésben közölt számviteli információk elkészítése.

Az éves jelentésben közölt számviteli információk elkészítése során a vezetés felelős az Alap vállalkozás folytatására való képességének felméréseért, a vállalkozás folytatásával kapcsolatos kérdéseknek az adott helyzetnek megfelelő közzétételéért, valamint – kivéve, ha a vezetésnek szándékában áll megszüntetni az Alapot vagy beszüntetni az üzletszerű tevékenységet, vagy amikor nem áll előtte ezen kívül más reális lehetőség – a vállalkozás folytatásának elvén alapuló számvitel alkalmazásáért.

Az irányítással megbízott személyek felelősek az Alap pénzügyi beszámolási folyamatának felügyeletéért.

A könyvvizsgálónak az éves jelentésben közölt számviteli információk könyvvizsgálatáért való felelősségei

Célunk kellő bizonyosságot szerezni arról, hogy az éves jelentésben közölt számviteli információk egésze nem tartalmaz akár csalásból, akár hibából eredő lényeges hibás állítást, valamint a véleményünket tartalmazó könyvvizsgálói jelentést bocsátani ki. A kellő bizonyosság magas fokú bizonyosság, de nem garancia arra, hogy a Magyar Nemzeti Könyvvizsgálói Standardokkal és a könyvvizsgálatra vonatkozó – Magyarországon hatályos – törvényekkel és egyéb jogszabályokkal összhangban elvégzett könyvvizsgálat mindig feltárja a létező lényeges hibás állítást. A hibás állítások eredhetnek csalásból vagy hibából, és lényegesnek minősülnek, ha önmagukban vagy együttesen ésszerű várakozások alapján befolyásolhatják a felhasználók adott éves jelentésben közölt számviteli információk alapján meghozott gazdasági döntéseit.

A Magyar Nemzeti Könyvvizsgálói Standardokkal és a könyvvizsgálatra vonatkozó – Magyarországon hatályos – törvényekkel és egyéb jogszabályokkal összhangban elvégzett könyvvizsgálat részeként szakmai megítélést alkalmazunk és szakmai szkepticizmust tartunk fenn a könyvvizsgálat egésze során. Emellett:

- Azonosítjuk és felbecsüljük az éves jelentésben közölt számviteli információk akár csalásból, akár hibából eredő lényeges hibás állításainak kockázatait, az ezekre a kockázatokra reagáló könyvvizsgálói eljárásokat alakítunk ki és hajtunk végre, valamint a véleményünk megalapozásához elegendő és megfelelő könyvvizsgálói bizonyítékot szerzünk. A csalásból eredő lényeges hibás állítás fel nem tárásának kockázata nagyobb, mint a hibából eredő, mivel a csalás magában foglalhat összejátszást, hamisítást, szándékos kihagyásokat, téves nyilatkozatokat, vagy a belső kontroll felülírását.
- Megismerjük a könyvvizsgálat szempontjából releváns belső kontrollt annak érdekében, hogy olyan könyvvizsgálói eljárásokat tervezzünk meg, amelyek az adott körülmények között megfelelőek, de nem azért, hogy a belső kontroll hatékonyságára vonatkozóan véleményt nyilvánítsunk.
- Értékeljük a vezetés által alkalmazott számviteli politikák megfelelőségét és a vezetés által készített számviteli becslések és kapcsolódó közzétételek ésszerűségét.
- Következtetést vonunk le arról, helyénvaló-e a vezetés részéről a vállalkozás folytatásának elvén alapuló számvitel alkalmazása, valamint a megszerzett könyvvizsgálói bizonyíték alapján arról, fennáll-e lényeges bizonytalanság olyan eseményekkel vagy feltételekkel kapcsolatban, amelyek jelentős kétséget vethetnek fel az Alap vállalkozás folytatására való képességével kapcsolatban. Amennyiben azt a következtetést vonjuk le, hogy lényeges bizonytalanság áll fenn, könyvvizsgálói jelentésünkben fel kell hívunk a figyelmet az éves jelentésben közölt számviteli információkban lévő kapcsolódó közzétételekre, vagy, amennyiben az ilyen közzétételek nem megfelelőek,





minősíteniünk kell véleményünket. Következtetéseink a könyvvizsgálói jelentésünk dátumáig megszerzett könyvvizsgálati bizonyítékon alapulnak. Jövőbeli események vagy feltételek azonban okozhatják azt, hogy az Alap nem tudja a vállalkozást folytatni.

- Megvizsgáljuk az éves jelentésben szereplő számviteli információkat, különös tekintettel az éves jelentésben bemutatott eszközök és kötelezettségek időszak végi leltárára, valamint az adott időszakban elszámolt kezelési költségekre. Megvizsgáljuk, hogy az éves jelentésben szereplő számviteli információk minden lényeges szempontból a kollektív befektetési formákról és kezelőikről, valamint egyes pénzügyi tárgyú törvények módosításáról szóló 2014. évi XVI. törvénnyel összhangban kerültek-e összeállításra.

Kommunikáljuk az irányítással megbízott személyek felé - egyéb kérdések mellett - a könyvvizsgálat tervezett hatókörét és ütemezését, a könyvvizsgálat jelentős megállapításait, beleértve a belső kontrollnak a könyvvizsgálatunk során általunk azonosított jelentős hiányosságait is.

Budapest, 2017. április 19.

KPMG Hungária Kft.

Nyilvántartási szám: 000202

Hénye István
Partner, Kamarai tag könyvvizsgáló
Nyilvántartási szám: 005674

